





Województwo: Małopolskie

Gmina: Wielka Wieś

Miejscowość: Modlnica

Numer i data decyzji Wojewody

.....
.....

Komisja Inwentaryzacyjna	
Imię i Nazwisko	podpis
Grażyna Syguła	
Tomasz Sierka	
Mariola Feliks	
Beata Zięba	

Spis inwentaryzacyjny 1/2014 Nieruchomości zakładów, przedsiębiorstwa

Lp.	Nieruchomość						Przedsiębiorstwo, zakład i inna jednostka organizacyjna							Uwagi
	nr karty inwentaryzacyjnej	oznaczenie		rodzaj użytkowania	powierzchnia m ²	Wartość w mln zł stan na 27 maja 1990r.	nr karty inwentaryzacyjnej	nazwa	adres	wartość w mln zł				
		księgi wieczystej	ewidencji gruntów							środki trwałe	przedmioty nietrwale	inne	łącznie	
1	2	3	4	5	6	7	8	9	10	11	12	13	14	15
1	1/2014	KR1P/ 00493449/6	146	droga gminna	8800	815,0	-	-	-	-	-	-	-	-

OBJAŚNIENIA:

- 1) Spis zbiorczy wypełnia się na podstawie odpowiednich kart inwentaryzacyjnych
- 2) kol. 7 – jeżeli nieruchomość oddana jest w użytkowanie wieczyste, zarząd lub użytkowanie, podaje się tylko wartość gruntu
- 3) kol. 8 do 14 – wypełnia się w wierszu, w którym znajduje się nieruchomość oddana w zarząd jednostki wymienionej w kol. 9
- 4) kol. 7, 11, 12, 13 i 14 – podlegają sumowaniu, a wynik wpisuje się po oddzieleniu linią poziomą poszczególnych wartości
- 5) Wartość łączna majątku wymienionego w spisie umieszcza się w kol. 15 na wysokości Lp. 1 i obwodzi czerwoną linią
- 6) Wartość podaje się w złotych z dokładnością do jednej dziesiątej miliona. Wyceny dokonuje się wg cen w dniu 27 maja 1990r. (w karcie podano cenę po denominacji)

