ZARZĄDZENIE NR 91/18
BURMISTRZA GMINY SUŁKOWICE

z dnia 30 października 2018 r.

w sprawie przedłożenia informacji o stanie realizacji zadań oświatowych organu prowadzącego za rok szkolny 2017/2018 wraz z wynikami egzaminu gimnazjalnego oraz wynikami nadzoru pedagogicznego sprawowanego przez kuratora oświaty.

Na podstawie art. 30 ust. 2 pkt 4 ustawy z dnia 8 marca 1990 r. o samorządzie gminnym (t.j. Dz. U. z 2018 r. poz. 994 ze zm.) oraz art. 11 ust. 7 ustawy z dnia 14 grudnia 2016 r. Prawo oświatowe (t.j. Dz. U. z 2018 r. poz. 996 ze zm.)-

zarządzam, co następuje:

§ 1.

Przedłożyć Radzie Miejskiej informację o stanie realizacji zadań oświatowych organu prowadzącego za rok szkolny 2017/2018 wraz z wynikami egzaminu gimnazjalnego oraz wynikami nadzoru pedagogicznego sprawowanego przez kuratora oświaty.

§ 2.

Zarządzenie wchodzi w życie z dniem podpisania.

"Takie będą Rzeczypospolite,
jakie ich młodzieży chowanie"
Andrzej Frycz Modrzewski
"O poprawie Rzeczypospolitej", 1551
t. V "O szkole"

Informacja o stanie realizacji zadań oświatowych w Gminie Sułkowice w roku szkolnym 2017/2018

(art. 11 ust. 7 ustawy z dnia 14 grudnia 2016 r. Prawo oświatowe - t.j. Dz. U. z 2018 r. poz. 996 z późn. zm.).

Załącznik do Zarządzenia Nr 91/18 Burmistrza Gminy Sułkowice
z dnia 30 października 2018 r.

Sułkowice, 30 października 2018 r.

Spis treści

1. Wstęp ... 3
2. Obwody szkół i przedszkoli w roku szkolnym 2017/2018. ... 5
3. Dane demograficzne. ... 7
4. Kadra kierownicza szkół i przedszkoli ... 8
5. Organizacja sieci szkół i przedszkoli. ... 9
6. Organizacja pracy szkół i przedszkoli. ... 11
   1) uczniowie
   2) dzieci w przedszkolach
   3) nauczyciele
   4) pracownicy administracji i obsługi szkół i przedszkoli
7. Realizacja zadań dydaktycznych. ... 17
8. Wyniki egzaminów zewnętrznych. ... 22
9. Nadzór pedagogiczny sprawowany przez Małopolskiego Kuratora Oświaty, ewaluacja zewnętrzna ... 27
10. Wychowanie i opieka; profilaktyka społeczna. ... 29
11. Konkursy szkolne i zawody sportowe. ... 36
12. Oświatowe święta i nagrody. ... 39
13. Zarządzanie oświatą gminną. ... 40
14. Finansowanie zadań oświatowych. ... 43
15. Podsumowanie ... 49

1. Wstęp

Ustawą z dnia 14 grudnia 2016 r. Prawo oświatowe (t.j. Dz. U. z 2018 r. poz. 996 z późn. zm.) wprowadzono w art. 11 ust. 7 zapis:

„7.Organ wykonawczy jednostki samorządu terytorialnego, w terminie do dnia 31 października, przedstawia organowi stanowiącemu jednostki samorządu terytorialnego informację o stanie realizacji zadań oświatowych tej jednostki za poprzedni rok szkolny, w tym o wynikach:

1) egzaminu ósmoklasisty, egzaminu maturalnego i egzaminu potwierdzającego kwalifikacje w zawodzie, z uwzględnieniem działań podejmowanych przez szkoły nakierowanych na kształcenie uczniów ze specjalnymi potrzebami edukacyjnymi, w szkołach tych typów, których prowadzenie należy do zadań własnych jednostki samorządu terytorialnego;

2) nadzoru pedagogicznego sprawowanego przez kuratora oświaty lub właściwego ministra w szkołach i placówkach tych typów i rodzajów, których prowadzenie należy do zadań własnych jednostki samorządu terytorialnego."

Pozostałe zapisy ww. ustawy w art. 11 brzmią:

„2. Zapewnienie kształcenia, wychowania i opieki, w tym kształcenia specjalnego i profilaktyki społecznej, jest zadaniem oświatowym:

1) gmin - w przedszkolach (-), a także w szkołach, o których mowa w art. 8 ust. 15"; (tj. w szkołach podstawowych).

Zadaniem własnym gminy jest w szczególności zakładanie i prowadzenie publicznych przedszkoli oraz szkół podstawowych. Zadania oświatowe gminy, poza wypełnianiem zadań wynikających z prowadzenia przedszkoli, szkół i placówek, wynikają zarówno z przepisów ogólnych jak i szczegółowych, w tym z określonych m.in. w ustawie Prawo oświatowe, ustawie Karta Nauczyciela i przepisów wykonawczych wydanych na podstawie tych ustaw.

Informacja niniejsza odnosi się do roku szkolnego 2017/2018, a sprawy finansowania oświaty są poszerzone o poprzednie lata - od 2014 do 2017 roku.

Niniejsza informacja została przygotowana na podstawie sprawozdań dyrektorów szkół i przedszkoli, Zespołu Ekonomiki Oświaty; w tym przekazywanych do systemu informacji oświatowej (SIO), Okręgowej Komisji Egzaminacyjnej w Krakowie, Centralnej Komisji Egzaminacyjnej w Warszawie, Kuratorium Oświaty w Krakowie, Ministerstwa Edukacji Narodowej oraz materiałów i opracowań własnych.

W informacji przedstawiono gminny system oświaty w roku szkolnym 2017/2018 według zadań i typów szkół, informacje o rekrutacji do przedszkoli, wyniki egzaminów zewnętrznych

oraz informację o wynikach nadzoru pedagogicznego; omówiono sytuację kadrową w jednostkach oświatowych oraz finansowanie gminnej oświaty.

„Informacja o stanie realizacji zadań oświatowych w Gminie Sułkowice w roku szkolnym 2017/2018" przedstawiana jest Radzie Miejskiej w Sułkowicach oraz publikowana na stronie internetowej Urzędu Miejskiego w Sułkowicach i w BIP-ie.

2. Obwody szkół i przedszkoli w roku szkolnym 2017/2018

Obwody dla szkół podstawowych

Szkoła podstawowa	Obwód szkoły
SP w Biertowicach	Sołectwo Biertowice
SP w Harbutowicach	Sołectwo Harbutowice
SP w Krzywaczce	Sołectwo Krzywaczka
SP w Rudniku	Sołectwo Rudnik
SP nr 1 w Sułkowicach	Sułkowice – część Sułkowic (położona na lewym brzegu rzek Harbutówka i Skawinka) obejmująca ulice: Ptasznica, Szkolna, Osiedle Zielona, Zagumnie, Smereczyńskiego, Polna, Na Granicy, Tysiąclecia, Wąska, Zagroda, 24 Lipca, Rynek, Starowiejska, Partyzantów, 11 Listopada, 1 Maja, Kwiatowa
SP nr 2 w Sułkowicach	Sułkowice – część Sułkowic (położona na prawym brzegu rzek Harbutówka i Skawinka) obejmująca ulice: Sucha Góra, Zarzecze, Na Oblasek, Leśna, Krzywa, Sportowa, Ks. Józefa Sadzika, Ślusarska, Wyzwolenia, Wolności, Kpt. S. Stanaszka, Kowalska, Starowiejska, Na Węgry,11 Listopada

Obwody oddziałów gimnazjalnych w szkołach podstawowych

Szkoła	Obwód szkoły
oddziały gimnazjalne w SP w Krzywaczce	Krzywaczka
oddziały gimnazjalne w SP w Rudniku	Rudnik
oddziały gimnazjalne w SP nr 2 w Sułkowicach	Biertowice Harbutowice Sułkowice

Każde dziecko ma zagwarantowaną realizację obowiązku szkolnego oraz rocznego obowiązkowego przygotowania przedszkolnego w obwodzie, w którym mieszka. Obwody „wyznaczają" dyrektorów, którzy kontrolują realizację tego obowiązku. Zadaniem dyrektorów obwodowych szkół podstawowych jest kontrolowanie obowiązku realizacji przygotowania przedszkolnego 6-latków oraz obowiązku szkolnego aż do ukończenia przez ucznia szkoły podstawowej. Obwody gwarantują ponadto dowożenie dziecka do szkoły obwodowej (ale tylko do obwodowej), jeśli mieszka ono zbyt daleko (odpowiednio powyżej 3 lub 4 km).

Gmina Sułkowice

PLACÓWKI OŚWIATOWE

LEGENDA

- 1- Szkoła Podstawowa nr 1 w Sułkowicach
- 2 - Szkoła Podstawowa nr 2 w Sułkowicach
- 3 - ZPO w Biertowicach
- 4 - ZPO w Harbutowicach
- 5 - ZPO w Krzywaczce
- 6 - ZPO w Rudniku
- 7 - PS Nr 1 w Sułkowicach
- 8 - PS Nr 2 w Sułkowicach

3. Dane demograficzne.

Dane dotyczące liczby uczniów w wieku obowiązku szkolnego w obwodach szkół w poszczególnych miejscowościach obrazuje poniższa tabela.

Liczba dzieci w poszczególnych miejscowościach Gminy urodzonych w latach 2002-2010 wg ewidencji ludności

Lp.	Szkoła	Obwody	Liczba dzieci urodzonych w latach 2002-2010 podlegających obowiązkowi szkolnemu w roku szkolnym 2017/2018									Razem
			2010	2009	2008	2007	2006	2005	2004	2003	2002	
1.	SP w Biertowicach	Sołectwo Biertowice	10	23	12	12	3	15	8	-	-	**83**
2.	SP w Harbutowicach	Sołectwo Harbutowice	18	13	23	21	20	17	22	-	-	**134**
3.	SP w Krzywaczce	Sołectwo Krzywaczka	15	30	35	27	16	30	24	-	-	**177**
4.	SP w Rudniku	Sołectwo Rudnik	52	52	47	45	36	42	36	-	-	**310**
5.	SP w Sułkowicach	Miasto Sułkowice	87	82	67	80	92	70	75	-	-	**553**
6.	oddziały gimnazjalne w SP w Krzywaczce	Sołectwo Krzywaczka	-	-	-	-	-	-	-	19	19	**38**
7.	oddziały gimnazjalne w SP w Rudniku	Sołectwo Rudnik	-	-	-	-	-	-	-	48	30	**78**
8.	oddziały gimnazjalne w SP nr 2 w Sułkowicach	Sołectwo Biertowice	-	-	-	-	-	-	-	10	9	**19**
		Sołectwo Harbutowice	-	-	-	-	-	-	-	22	22	**44**
		Miasto Sułkowice	-	-	-	-	-	-	-	74	71	**145**
oddziały gimnazjalne w SP nr 2 w Sułkowicach												**208**
Suma:			**182**	**200**	**184**	**185**	**167**	**174**	**165**	**173**	**151**	**1581**

Liczba dzieci w poszczególnych miejscowościach Gminy - urodzonych w latach 2011-2017 wg ewidencji ludności

Lp.	**Nazwa miejscowości**	**Liczba dzieci urodzonych w latach 2011-2017**							**Razem**
		2011	**2012**	**2013**	**2014**	**2015**	**2016**	**2017**	
1.	Biertowice	14	17	15	10	15	11	11	**93**
2.	Harbutowice	16	24	30	17	21	23	23	**154**
3.	Krzywaczka	24	17	22	23	32	18	24	**160**
4.	Rudnik	57	58	33	43	43	52	36	**322**
5.	Sułkowice	93	83	66	78	90	85	95	**590**
Razem		**204**	**199**	**166**	**171**	**201**	**189**	**189**	**1319**

4. Kadra kierownicza szkół i przedszkoli.

Lp.	Placówka	Kadra kierownicza
1.	Zespół Placówek Oświatowych w Biertowicach	Dyrektor: mgr Renata Skrzeczek Osoba zastępująca dyrektora: mgr Ewa Koźlak
2.	Zespół Placówek Oświatowych w Harbutowicach	Dyrektor: mgr inż. Małgorzata Kisielewska Osoba zastępująca dyrektora: mgr Renata Dymek
3.	Zespół Placówek Oświatowych im. św. Jadwigi Królowej Polski w Krzywaczce	Dyrektor: mgr Mirosław Chmiel Wicedyrektor: mgr Anna Bochenek
4.	Zespół Placówek Oświatowych w Rudniku	Dyrektor: mgr Mirosław Pękala Wicedyrektor: mgr Małgorzata Koźlak
5.	Szkoła Podstawowa nr 1 im. Adama Mickiewicza w Sułkowicach	p.o. Dyrektor: mgr Krystyna Madejczyk Wicedyrektor: mgr Łukasz Zając
6.	Szkoła Podstawowa nr 2 imienia Stefana Kardynała Wyszyńskiego w Sułkowicach	Dyrektor: mgr Stefania Pilch/ mgr Marceli Pacut Wicedyrektor: mgr Marceli Pacut/ mgr Anna Miętka
7.	Przedszkole Samorządowe Nr 1 w Sułkowicach	Dyrektor: mgr Krystyna Starzec Wicedyrektor: Alicja Temple
8.	Przedszkole Samorządowe Nr 2 im. św. Mikołaja w Sułkowicach	Dyrektor: mgr Jadwiga Żak Osoba zastępująca dyrektora: mgr Maria Światłoń

5. Organizacja sieci szkół i przedszkoli.

Gmina Sułkowice w roku szkolnym 2017/2018 była organem prowadzącym dla 8 gminnych oświatowych jednostek organizacyjnych.

Organizacja sieci szkół i przedszkoli w Gminie Sułkowice w roku szkolnym 2017/2018

Lp.	**Jednostki organizacyjne**	**Części składowe zespołu**
1.	Zespół Placówek Oświatowych w Biertowicach	1. Szkoła Podstawowa im. Janusza Korczaka w Biertowicach. 2. Przedszkole Samorządowe w Biertowicach.
2.	Zespół Placówek Oświatowych w Harbutowicach	1. Szkoła Podstawowa im. św. Jana Pawła II w Harbutowicach. 2. Przedszkole Samorządowe w Harbutowicach.
3.	Zespół Placówek Oświatowych im. św. Jadwigi Królowej Polski w Krzywaczce	1. Szkoła Podstawowa im. Św. Jadwigi Królowej Polski w Krzywaczce z oddziałami gimnazjalnymi. 2. Przedszkole Samorządowe w Krzywaczce.
4.	Zespół Placówek Oświatowych w Rudniku	1. Szkoła Podstawowa im. Króla Kazimierza III Wielkiego w Rudniku z oddziałami gimnazjalnymi. 2. Przedszkole Samorządowe w Rudniku.
5.	Szkoła Podstawowa nr 1 im. Adama Mickiewicza w Sułkowicach.	
6.	Szkoła Podstawowa nr 2 imienia Stefana Kardynała Wyszyńskiego w Sułkowicach z oddziałami gimnazjalnymi.	
7.	Przedszkole Samorządowe Nr 1 w Sułkowicach.	
8.	Przedszkole Samorządowe Nr 2 im. św. Mikołaja w Sułkowicach.	

Dane teleadresowe szkół i przedszkoli

Lp.	Placówka	Adres, kontakt
1.	Zespół Placówek Oświatowych w Biertowicach	Biertowice 222, 32-440 Sułkowice (Biertowice 229 budynek Przedszkola w Biertowicach) tel.: (12) 273-27-20 www: http://www.spbiertowice.sulkowice.pl/ email: zpo.biertowice@sulkowice.pl
2.	Zespół Placówek Oświatowych w Harbutowicach	Harbutowice 179, 32-440 Sułkowice (Harbutowice 179A – biblioteka szkolna i gabinet pedagoga) tel.: (12) 273-37-71 www: http://spharbutowice.szkolnastrona.pl email: zpo.harbutowice@sulkowice.pl
3.	Zespół Placówek Oświatowych im. św. Jadwigi Królowej Polski w Krzywaczce	Krzywaczka 41, 32-442 Krzywaczka tel.: (12) 273-00-30 www: http://www.zpokrzywaczka.sulkowice.pl email: zpo.krzywaczka@sulkowice.pl
4.	Zespół Placówek Oświatowych w Rudniku	Rudnik, ul. Szkolna 55, 32-440 Sułkowice tel.: (12) 273-20-18 www: http://www.zporudnik.edupage.org/ email: zpo.rudnik@sulkowice.pl
5.	Szkoła Podstawowa nr 1 im. Adama Mickiewicza w Sułkowicach	Sułkowice, ul. Tysiąclecia 17, 32-440 Sułkowice tel.: (12) 273-20-46 www: http://www.spmickiewicz.sulkowice.pl email: sp.sulkowice@sulkowice.pl
6.	Szkoła Podstawowa nr 2 imienia Stefana Kardynała Wyszyńskiego w Sułkowicach	Sułkowice, ul. Sportowa 51, 32-440 Sułkowice tel.: (12) 273-35-22 www: www.sp2.sulkowice.pl email: sp2@sulkowice.pl
7.	Przedszkole Samorządowe Nr 1 w Sułkowicach	Sułkowice, ul. Kwiatowa 16, 32-440 Sułkowice tel.: (12) 273-21-99 email: przedszkole1.sulkowice@sulkowice.pl
8.	Przedszkole Samorządowe Nr 2 im. św. Mikołaja w Sułkowicach	Sułkowice, ul.1 Maja 56, 32-440 Sułkowice tel.: (12) 273-26-78 email: przedszkole2.sulkowice@sulkowice.pl

6. Organizacja pracy szkół i przedszkoli.

1) uczniowie

1 września 2017 r. naukę rozpoczęło łącznie 1412 uczniów, z tego: 1137 uczniów w szkołach podstawowych oraz 275 w gimnazjach. Po raz pierwszy progi szkół podstawowych przekroczyło 148 uczniów. Liczbę uczniów oraz oddziałów w szkołach przedstawia poniższa Tabela.

Liczba uczniów oraz oddziałów w szkołach wg arkuszy organizacyjnych na dzień 01.09.2017 r.

Wyszczególnienie		Klasy							Liczba uczniów w oddziałach	Ogółem
		I	II	III	IV	V	VI	VII		
SP w Biertowicach	Liczba uczniów w klasie	9	15	10	24	0	20	8	kl. I- 9, kl. II- 15; kl. III- 10, kl. IV- 24; kl. VI- 20; kl. VII -8	**86**
	Liczba oddziałów	1	1	1	1	0	1	1		
SP w Harbutowicach	Liczba uczniów w klasie	15	10	18	19	17	11	17	kl. I- 15; kl. II- 10; kl. III- 18; kl. IV- 19; kl. V- 17; kl. VI- 11; kl. VII -17	**107**
	Liczba oddziałów	1	1	1	1	1	1	1		
SP w Krzywaczce	Liczba uczniów w klasie	15	15	36	32	22	28	23	kl. I- 15, kl. II- 15; kl. III-17,19; kl. IV- 16,16; kl.V-22; kl.VI-28; kl.VII-23	**171**
	Liczba oddziałów	1	1	2	2	1	1	1		
SP w Rudniku	Liczba uczniów w klasie	38	20	47	63	37	36	36	kl. I- 19,19; kl.II-20; kl. III-24,23; kl. IV- 21,19,23; kl. V-18,19; kl. VI-18,18; kl. VII -17,19	**277**
	Liczba oddziałów	2	1	2	3	2	2	2		
SP nr 1 w Sułkowicach	Liczba uczniów w klasie	42	36	66	58	83	58	43	kl. I- 21,21; kl. II- 18,18, kl. III- 16,16,17,17; kl. IV- 18,18,22; kl. V- 22,20,21,20; kl. VI- 20,20,18; kl. VII – 24,19	**386**
	Liczba oddziałów	2	2	4	3	4	3	2		
SP nr 2 w Sułkowicach	Liczba uczniów w klasie	29	-	-	36	-	-	45	kl. I- 15,14 kl. IV- 20,16; kl. VII- 22,23;	**110**
	Liczba oddziałów	2	-	-	2	-	-	2		
oddziały klas gimnazjalnych w Szkole Podstawowej w Krzywaczce	Liczba uczniów w klasie	-	18	21					kl. II-18; kl. III - 21	**39**
	Liczba oddziałów	-	1	1						
oddziały klas gimnazjalnych w Szkole Podstawowej w Rudniku	Liczba uczniów w klasie	-	45	22					kl. II-22,23; kl. III - 22	**67**
	Liczba oddziałów	-	2	1						
oddziały klas gimnazjalnych w Szkole Podstawowej nr 2 w Sułkowicach	Liczba uczniów w klasie	-	89	80					kl. II- 18,17,18,17,19 kl. III- 17;17,16,15,15	**169**
	Liczba oddziałów	-	5	5						
									Razem:	**1412**

2) dzieci w przedszkolach

Rekrutacja do przedszkoli na rok szkolny 2017/2018.

Zgodnie z przepisami ustawy Prawo oświatowe, na rok szkolny 2017/2018 nabór do przedszkola odbywał się tylko na wolne miejsca. Oznacza to, że dzieci już uczęszczające do przedszkola nie brały udziału w rekrutacji, a ich rodzice składali deklarację kontynuowania wychowania przedszkolnego dziecka w terminie od 14 do 20 marca 2017 r. Deklaracje o kontynuowaniu wychowania przedszkolnego dotyczyły dzieci uczęszczających do przedszkola urodzonych w latach: 2011, 2012, 2013 oraz w 2014 r.

Rekrutacja do przedszkoli na rok szkolny 2017/2018 odbywała się w dniach od 21 do 28 marca 2017 r. Do przedszkoli przyjmowani byli kandydaci zamieszkali na obszarze Gminy Sułkowice.

27 kwietnia 2017 r. zostały podane do publicznej wiadomości wyniki postępowania rekrutacyjnego (wywieszenie list).

W Przedszkolu Samorządowym Nr 1 w Sułkowicach został utworzony oddział integracyjny, do którego uczęszczało dwoje dzieci posiadających orzeczenie o potrzebie kształcenia specjalnego.

Od 4 do 11 maja 2017 r. trwało postępowanie rekrutacyjne uzupełniające.

Do 25 sierpnia 2017 r. Dyrektorzy podpisali z rodzicami dzieci przyjętych „Umowy w sprawie korzystania z usług przedszkola", które są równoznaczne z potwierdzeniem zgody na proponowane warunki oraz zobowiązaniem się do ich przestrzegania.

Na dzień 15 czerwca 2018 r. do przedszkoli było zapisanych 593 dzieci, w tym 173 sześciolatków (29,17 % wszystkich dzieci przedszkolnych) oraz 3 dzieci starszych niż 6 - letnie (0,5 % wszystkich dzieci przedszkolnych). Praca w przedszkolach odbywała się w 24 oddziałach. W PS Nr 1 w Sułkowicach został utworzony oddział integracyjny, do którego uczęszczało 20 przedszkolaków.

W roku szkolnym 2017/2018 gmina Sułkowice zapewniła możliwość korzystania z wychowania przedszkolnego wszystkim dzieciom zamieszkałym na obszarze gminy, zgłoszonym podczas postępowania rekrutacyjnego.

Dla 11 dzieci (w tym 7 dzieci z PS Nr 1 w Sułkowicach oraz 4 dzieci z PS w Harbutowicach) zaistniała konieczność wskazania przez burmistrza innego publicznego przedszkola na terenie gminy, gdyż liczba dzieci zgłoszonych podczas postępowania rekrutacyjnego w przedszkolach przekraczała liczbę wolnych miejsc.

Liczba dzieci przedszkolnych oraz liczebność oddziałów wg arkusza organizacyjnego na dzień 15.06.2018 r.

Przedszkole	**X**	**Ogólna liczba dzieci**	**W tym odbywających roczne obow. przygot. przedszkolne tzw. „0”**	**Liczebność dzieci w oddziałach**
PS w Biertowicach	Liczba dzieci	49	11 – 6-latków	25,24
	Liczba oddziałów	2		
PS w Harbutowicach	Liczba dzieci	50	13 – 6-latków	25,25
	Liczba oddziałów	2		
PS w Krzywaczce	Liczba dzieci	74	1 – starsze niż 6 letnie 18 – 6-latków	24,25,25
	Liczba oddziałów	3		
PS w Rudniku	Liczba dzieci	150	51 – 6-latków	25,25,25,25,25,25
	Liczba oddziałów	6		
PS Nr 1 w Sułkowicach	Liczba dzieci	145	2 – starsze niż 6 letnie 44 – 6-latków	25,25,25,25,25,20
	Liczba oddziałów	6		
PS Nr 2 w Sułkowicach	Liczba dzieci	125	36 – 6-latków	25,25,25,25,25
	Liczba oddziałów	5		
Razem: 593			3 – starsze niż 6 letnie 173 – 6-latków	**593**

Liczba uczniów/dzieci przedszkolnych w poszczególnych placówkach w roku szkolnym 2017/2018

Lp.	Placówka	Liczba uczniów/dzieci ogółem
1.	ZPO w Biertowicach	135
2.	ZPO w Harbutowicach	157
3.	ZPO w Krzywaczce	284
4.	ZPO w Rudniku	494
5.	Szkoła Podstawowa nr 1 w Sułkowicach	386
6.	Szkoła Podstawowa nr 2 w Sułkowicach	279
7.	Przedszkole Samorządowe nr 1 w Sułkowicach	145
8.	Przedszkole Samorządowe nr 2 w Sułkowicach	125
Razem		**2005**

Średnia liczba uczniów w oddziałach w poszczególnych szkołach

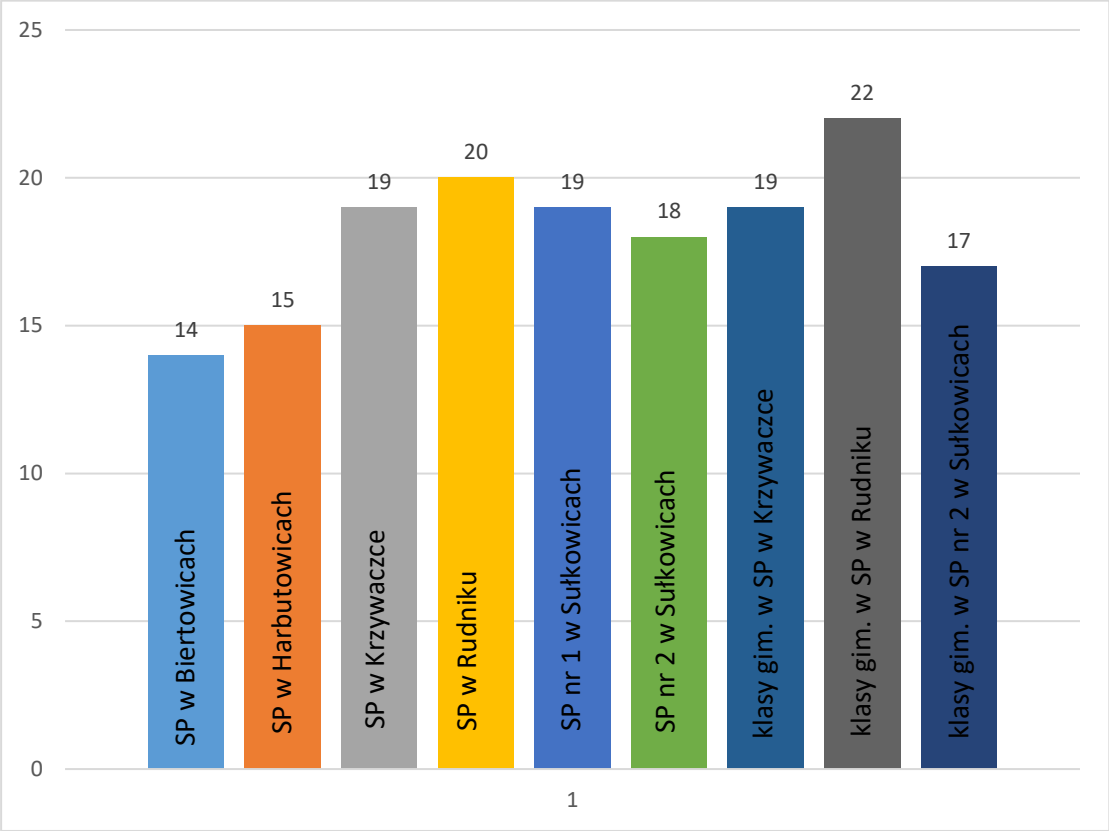

3) nauczyciele

Liczba etatów nauczycieli wg SIO z podziałem na poszczególne stopnie awansu zawodowego na dzień 30 września 2017 r.

Wyszczególnienie	**Liczba etatów nauczycieli**								Razem etatów
	Stażysta	**%**	**kontraktowy**	**%**	**mianowany**	**%**	**dyplomowany**	**%**	
zespoły									
ZPO w Biertowicach	0	0	1	8,48	3,46	29,35	7,33	62,17	11,79
ZPO w Harbutowicach	1,98	13,52	1,89	12,91	5,89	40,24	4,88	33,33	14,64
ZPO w Krzywaczce	0,61	2,36	8,14	31,54	5,30	20,54	11,76	45,56	25,81
ZPO w Rudniku	1	2,41	9	21,66	5	12,03	26,56	63,90	41,56
szkoła podstawowa									
SP nr 1 w Sułkowicach	0,67	1,79	3,22	8,61	6,22	16,64	27,28	72,96	37,39
SP nr 2 w Sułkowicach	1,77	4,96	2,78	7,80	7	19,63	24,11	67,61	35,66
Przedszkola									
PS Nr 1 w Sułkowicach	0	0	3,42	27,54	5	40,25	4	32,21	12,42
PS Nr 2 w Sułkowicach	1	9,88	3	29,64	2,12	20,95	4	39,53	10,12
Razem gmina	**7,03**	**3,71**	**32,45**	**17,13**	**39,99**	**21,12**	**109,92**	**58,04**	**189,39**

Opracował: Zespół Ekonomiki Oświaty w Sułkowicach

Liczba etatów według poziomu wykształcenia nauczycieli					
	Tytuł zawodowy magistra z przygotowaniem pedagogicznym	Tytuł zawodowy licencjata z przygotowaniem pedagogicznym	Kolegium nauczycielskie	Pozostałe kwalifikacje	Razem
ogółem	**180,49**	**7,15**	**1,75**	**0**	**189,39**

Opracował: Zespół Ekonomiki Oświaty w Sułkowicach

4) pracownicy administracji i obsługi szkół i przedszkoli

W zależności od wielkości, liczby pomieszczeń itp., w każdej szkole i w każdym przedszkolu są zatrudnieni pracownicy administracji i obsługi.

Pracownicy administracji i obsługi (w roku szkolnym 2017/2018)

Liczba etatów administracji i obsługi w szkołach		
Wyszczególnienie (wym. etatu)	Liczba pracowników	Liczba etatów
ZPO w Biertowicach	8	7,25
ZPO w Harbutowicach	9	8,5
ZPO w Krzywaczce	15	15
ZPO w Rudniku	25	24,51
SP nr 1 w Sułkowicach	19	18,5
SP nr 2 w Sułkowicach	17	16
Ogółem	**93**	**89,76**

Liczba etatów administracji i obsługi w przedszkolach		
Wyszczególnienie (wym. etatu)	Liczba pracowników	Liczba etatów
PS Nr 1 w Sułkowicach	13	12,5
PS Nr 2 w Sułkowicach	11	11
Razem	**24**	**23,5**

Łączna liczba etatów pracowników administracji i obsługi w szkołach i przedszkolach prowadzonych przez Gminę Sułkowice w roku szkolnym 2017/2018 wynosiła 113,26 etatu.

7. Realizacja zadań dydaktycznych.

Uczniowie, którzy otrzymali świadectwa z wyróżnieniem w %

Szkoła	w klasach: IV – VII SP II -III gimnazjum
SP w Biertowicach	45,8
SP w Harbutowicach	29,2 %
SP w Krzywaczce	42 %
SP w Rudniku	33,7 %
SP nr 1 w Sułkowicach	52,28 %
SP nr 2 w Sułkowicach	37,03 %
klasy gimnazjalne w Szkole Podstawowej w Krzywaczce	30 %
klasy gimnazjalne w Szkole Podstawowej w Rudniku	16,17 %
klasy gimnazjalne w Szkole Podstawowej nr 2 w Sułkowicach	28 %

Szkoła	w klasach I – III						w klasach IV – VII					
	uczniów realizujących indywidualny tok nauki	uczniów realizujących indywidualny program nauki	uczniów, którzy uzyskali zgodę dyrektora na spełnianie obowiązku szkolnego poza szkołą	uczniów objętych nauczaniem indywidualnym	uczniów z obwodu szkoły przebywających za granicą powyżej 6 miesięcy	Indywidualne zajęcia rewalidacyjno-wychowawcze	uczniów realizujących indywidualny tok nauki	uczniów realizujących indywidualny program nauki	uczniów, którzy uzyskali zgodę dyrektora na spełnianie obowiązku szkolnego poza szkołą	uczniów objętych nauczaniem indywidualnym	uczniów z obwodu szkoły przebywających za granicą powyżej 6 miesięcy	Indywidualne zajęcia rewalidacyjno-wychowawcze
SP w Biertowicach	-	-	-	-	1	-	-	-	-	-	3	-
SP w Harbutowicach	-	-	-	-	3	-	-	-	1	-	4	-
SP w Krzywaczce	-	-	-	-	2	-	-	-	-	-	1	-
SP w Rudniku	-	-	-	-	3	-	-	-	-	1	8	-
SP nr 1 w Sułkowicach	-	-	-	1	-	-	-	-	-	5	-	1
SP nr 2 w Sułkowicach	-	-	-	-	-	-	-	-	-	-	-	-
Razem SP	**-**	**-**	**-**	**1**	**9**	**-**	**-**	**-**	**1**	**6**	**16**	**1**
klasy gimnazjalne w Szkole Podstawowej w Krzywaczce	-	-	-	-	-	-						
klasy gimnazjalne w Szkole Podstawowej w Rudniku	-	-	-	-	2	-						
klasy gimnazjalne w Szkole Podstawowej nr 2 w Sułkowicach	-	-	-	-	-	-						
Razem gimn.	**-**	**-**	**-**	**-**	**2**	**-**						
Razem szkoły	**-**	**-**	**-**	**1**	**11**	**-**	**-**	**-**	**1**	**6**	**16**	**1**

Liczba dzieci w przedszkolach w roku szkolnym 2017/2018

Przedszkole	Ogólna liczba dzieci	w tym dzieci:					W tym liczba dzieci niepełnosprawnych
		2,5 – 3 letnie	4 -letnie	5 -letnie	6 -letnie	Starsze niż 6 lat	
PS Nr 1 w Sułkowicach	145	31	29	39	44	2	2
PS Nr 2 w Sułkowicach	125	28	27	34	36	0	0
PS w Biertowicach	49	12	12	14	11	0	0
PS w Harbutowicach	50	8	10	19	13	0	0
PS w Krzywaczce	74	20	17	18	18	1	1
PS w Rudniku	150	20	28	51	51	0	1
Razem	**593**	**119**	**123**	**175**	**173**	**3**	**4**

Obowiązkowe roczne przygotowanie przedszkolne we wszystkich miejscowościach gminy organizowane jest w przedszkolach samorządowych i obejmuje 100% zapisanych dzieci.

Przedszkole	Liczba oddziałów	w tym integracyjnych
PS Nr 1 w Sułkowicach	6	1
PS Nr 2 w Sułkowicach	5	0
PS w Biertowicach	2	0
PS w Harbutowicach	2	0
PS w Krzywaczce	3	0
PS w Rudniku	6	0
Razem	**24**	**1**

Liczba dzieci odroczonych od spełniania obowiązku szkolnego

Przedszkole	Liczba dzieci
PS Nr 1 w Sułkowicach	2
PS Nr 2 w Sułkowicach	0
PS w Biertowicach	0
PS w Harbutowicach	0
PS w Krzywaczce	1
PS w Rudniku	0
Razem	**3**

Liczba dzieci, które były objęte „wczesnym wspomaganiem rozwoju dzieci”

Przedszkole	Liczba dzieci
PS Nr 1 w Sułkowicach	1
PS Nr 2 w Sułkowicach	0
PS w Biertowicach	0
PS w Harbutowicach	0
PS w Krzywaczce	1
PS w Rudniku	0
Razem	**2**

Opiekę psychologiczną i logopedyczną dla dzieci przedszkolnych organizuje dyrektor we współpracy z poradnią psychologiczno-pedagogiczną.

Liczba godzin dydaktycznych w poszczególnych szkołach w roku szkolnym 2017/2018

Szkoły						
Placówka	ZPO w Biertowicach	ZPO w Harbutowicach	ZPO w Krzywaczce	ZPO w Rudniku	SP nr 1 w Sułkowicach	SP nr 2 w Sułkowicach
Liczba godzin	262,5+10/r	286+10/r	563,5+108/r	841,5+20/r	698+188/r	645+216/r

Przedszkola		
Placówka	PS Nr 1 w Sułkowicach	PS Nr 2 w Sułkowicach
Liczba godzin	257	185

Hospitacje

Szkoła	Liczba zrealizowanych hospitacji
ZPO w Biertowicach	15
ZPO w Harbutowicach	8
ZPO w Krzywaczce	28
ZPO w Rudniku	32
SP nr 1 w Sułkowicach	40
SP nr 2 w Sułkowicach	60
PS Nr 1 w Sułkowicach	16
PS Nr 2 w Sułkowicach	11
Razem	**210**

Edukacja dzieci niepełnosprawnych

Dzieci niepełnosprawne z terenu Gminy Sułkowice mają możliwość realizowania obowiązku szkolnego w Sułkowicach od przedszkola do ukończenia szkoły podstawowej. W roku szkolnym 2017/2018 funkcjonował jeden oddział integracyjny w Przedszkolu Samorządowym Nr 1 w Sułkowicach. Uczęszczało do niego 2 dzieci posiadających orzeczenie o potrzebie kształcenia specjalnego.

Liczba uczniów, posiadających orzeczenie o potrzebie kształcenia specjalnego, a realizujących obowiązek szkolny w oddziałach ogólnodostępnych.

Szkoła	w klasach I – III	w klasach IV – VII
SP w Biertowicach	1	1
SP w Harbutowicach	1	2
SP w Krzywaczce	0	1
SP w Rudniku	0	1
SP nr 1 w Sułkowicach	1	3
SP nr 2 w Sułkowicach	0	3
klasy gimnazjalne w Szkole Podstawowej nr 2 w Sułkowicach	3	-
klasy gimnazjalne w Szkole Podstawowej w Krzywaczce	0	-
klasy gimnazjalne w Szkole Podstawowej w Rudniku	2	-
Razem	**8**	**11**

Uczniowie szkół podstawowych uczęszczali do oddziałów ogólnodostępnych. By zapewnić jak najlepszą opiekę i bezpieczeństwo dzieciom w oddziale integracyjnym w przedszkolu, zatrudniono nauczyciela wspomagającego, a w Przedszkolu Samorządowym w Rudniku, gdzie uczęszczało dziecko z niepełnosprawnością ruchową, zatrudniono pomoc nauczyciela. W każdej szkole zatrudnieni byli pedagodzy oraz oligofrenopedagodzy, którzy pracowali w szczególności z dziećmi o specjalnych potrzebach edukacyjnych.

Zgodnie z zaleceniami zawartymi w orzeczeniach o potrzebie kształcenia specjalnego oraz rozporządzeniem w sprawie ramowych planów nauczania, dzieci w przedszkolach i uczniowie szkół mieli zorganizowane po 2 godziny zajęć rewalidacyjnych tygodniowo. Szkoły i przedszkola zapewniały łącznie 43 godziny tygodniowo zajęć rewalidacyjnych dla 22 uczniów, a także 10 godzin tygodniowo zajęć rewalidacyjno- wychowawczych indywidualnych dla 1 dziecka.

Nauczyciele prowadzący zajęcia z dziećmi o specjalnych potrzebach edukacyjnych ukończyli studia i kursy kwalifikacyjne z zakresu: oligofrenopedagogiki, edukacji integracyjnej

z rewalidacją indywidualną, logopedii, pedagogiki społeczno-opiekuńczej, gimnastyki korekcyjno-kompensacyjnej, pedagogiki niepełnosprawnych intelektualnie z terapią zajęciową, terapii pedagogicznej, surdopedagogiki, pedagogiki specjalnej, socjoterapii, pedagogiki opiekuńczo-wychowawczej, tyflopedagogiki, diagnozy i terapii pedagogicznej, podstaw oddziaływań terapeutycznych w wieku rozwojowym, korekcji wad postawy. Nauczyciele stale podnoszą kwalifikacje, by w pełni realizować zalecenia zawarte w orzeczeniach.

Od 2015 r. wydatki związane z realizacją działań nakierowanych na kształcenie uczniów ze specjalnymi potrzebami edukacyjnymi są planowane w dwóch odrębnych rozdziałach klasyfikacji budżetowej, tj. 80149 – dla dzieci przedszkolnych oraz 80150 – dla uczniów szkół podstawowych, a od 2018 r. dodatkowo w rozdziale 80153 – dla uczniów gimnazjów.

W roku 2017 Gmina Sułkowice otrzymała na edukację dzieci posiadających orzeczenia o potrzebie kształcenia specjalnego 487 521,17 zł. Należy nadmienić, że subwencja oświatowa nie pokrywa kosztów ponoszonych przez gminę na edukację dzieci o specjalnych potrzebach edukacyjnych.

8. Wyniki egzaminów zewnętrznych.

Egzamin gimnazjalny

Egzamin gimnazjalny dla uczniów klas III przeprowadzono w dniach: 18 kwietnia 2018 r. w części humanistycznej, w dniu 19 kwietnia 2018 r. w części matematyczno-przyrodniczej oraz 20 kwietnia 2018 r. – język obcy nowożytny.

W gminie Sułkowice egzamin pisało łącznie 120 uczniów.

Informacje o wynikach egzaminu w klasach III gimnazjalnych w roku 2018 zawiera załącznik Nr 1.

Załącznik Nr 1

Wyniki egzaminu klas III gimnazjalnych w Gminie Sułkowice w roku szkolnym 2017/2018

Nazwa szkoły prowadzącej oddziały gimnazjalne	Liczba uczniów- arkusz standardowy	Język polski (%)	Język polski w skali staninowej	Historia i WOS (%)	Historia i WOS w skali staninowej	Matematyka (%)	Matematyka w skali staninowej	Przedmioty przyrodnicze (%)	Przedmioty przyrodnicze w skali staninowej	Liczba zdających język angielski - podstawowy	Język angielski-podstawowy (%)	Język angielski- podstawowy	Liczba zdających język angielski- rozszerzony	Język angielski- rozszerzony (%)
Szkoła Podstawowa im. Św. Jadwigi Królowej Polski w Krzywaczce	20	75 %	**7**	66,1 %	**7**	61,4 %	**7**	59,1 %	**6**	20	68,6 %	**6**	20	48,4 %
Szkoła Podstawowa im. Króla Kazimierza III Wielkiego w Rudniku	23	70,1 %	**6**	62,9 %	**7**	51,7 %	**5**	55,1 %	**5**	23	58,7 %	**4**	23	41,6 %
Szkoła Podstawowa nr 2 imienia Stefana Kardynała Wyszyńskiego w Sułkowicach	77	69,1 %	**6**	61,5 %	**6**	53,8 %	**6**	56,4 %	**6**	77	65,5 %	**5**	77	45,9 %

Legenda:

- Wynik niski – uczniowie ze staninem 1 – 3
- Wynik średni – uczniowie ze staninem 4 – 6
- Wynik wysoki – uczniowie ze staninem 7 – 9

Wyniki egzaminu gimnazjalnego

	Część humanistyczna					
	Język polski			Historia i WOS		
	średnia pkt	%	Stanin	średnia pkt	%	Stanin
Kraj	21,8	68	-	18,9	59	-
Woj. małopolskie	22,7	70,8	-	19,9	62,2	-
Powiat myślenicki	23,1	72,2	-	19,9	62,1	-
Gmina Sułkowice	**22,5**	**70,3**	**-**	**20**	**62,6**	**-**
SP w Krzywaczce- klasa gimnazjalna	24,0	75	**7**	21,1	66,1	**7**
SP w Rudniku- klasa gimnazjalna	22,4	70,1	**6**	20,1	62,9	**7**
SP nr 2 w Sułkowicach- klasy gimnazjalne	22,1	69,1	**6**	19,7	61,5	**6**

	Część matematyczno-przyrodnicza					
	Matematyka			Przedmioty przyrodnicze		
	średnia pkt	%	Stanin	średnia pkt	%	Stanin
Kraj	15,1	52	-	15,7	56	-
Woj. małopolskie	16,0	55,3	-	16,4	58,7	-
Powiat myślenicki	16,6	57,3	-	16,4	58,6	-
Gmina Sułkowice	**15,9**	**54,7**	**-**	**15,9**	**56,6**	**-**
SP w Krzywaczce- klasa gimnazjalna	17,8	61,4	**7**	16,5	59,1	**6**
SP w Rudniku- klasa gimnazjalna	15,0	51,7	**5**	15,4	55,1	**5**
SP nr 2 w Sułkowicach- klasy gimnazjalne	15,6	53,8	**6**	15,8	56,4	**6**

	Język angielski				
	podstawowy			rozszerzony	
	średnia pkt	%	Stanin	średnia pkt	%
Kraj	27,2	68	-	20,8	52
Woj. małopolskie	27,6	69,1	-	20,8	52,1
Powiat myślenicki	27,6	68,9	-	20,3	50,8
Gmina Sułkowice	**25,9**	**64,7**	**-**	**18,2**	**45,5**
SP w Krzywaczce- klasa gimnazjalna	27,5	68,6	**6**	19,4	48,4
SP w Rudniku- klasa gimnazjalna	23,5	58,7	**4**	16,7	41,6
SP nr 2 w Sułkowicach- klasy gimnazjalne	26,2	65,5	**5**	18,4	45,9

Skala staninowa średnich wyników szkół **(w %)** z egzaminu gimnazjalnego w 2018 r.

Stanin	**Historia i WOS**	**Język polski**	**Matematyka**	**Przedmioty przyrodnicze**	**Język angielski na poziomie podstawowym**
1	27-38	20-39	14-25	23-35	24-37
2	39-47	40-56	26-37	36-44	38-48
3	48-51	57-61	38-43	45-48	49-55
4	52-54	62-64	44-47	49-51	56-61
5	55-58	65-68	48-52	52-55	62-68
6	59-62	69-72	53-56	56-59	69-75
7	63-67	73-76	57-62	60-64	76-84
8	68-75	77-82	63-72	65-73	85-95
9	76-92	83-93	73-93	74-92	96-100

Najwyższy średni wynik w gminie (w %) osiągnęli uczniowie z j. polskiego – 70,3%. Gmina Sułkowice uzyskała jednak niższy o 1,9% wynik niż powiat i o 0,5% niż Małopolska ale o 2,3% więcej niż w kraju. Najsłabiej w gminie wypadła matematyka – 54,7%. To o 2,6% gorzej niż w powiecie, o 0,6% gorzej niż w Małopolsce ale o 2,7% lepiej niż w kraju.

W gminie Sułkowice najlepsze wyniki osiągnęła klasa gimnazjalna w Krzywaczce: z matematyki (61,4%-7. stanin), języka polskiego (75%-7. stanin) oraz języka angielskiego 68,6% w części podstawowej co dało wynik w staninie 6. Ponadto klasy gimnazjalne w Krzywaczce i w Rudniku osiągnęły stanin 7. z historii i WOS-u. Z przedmiotów przyrodniczych najlepszy wynik osiągnęły klasy gimnazjalne z Krzywaczki oraz ze SP nr 2 w Sułkowicach – stanin 6.

9. Nadzór pedagogiczny sprawowany przez Małopolskiego Kuratora Oświaty, ewaluacja zewnętrzna.

Ewaluacja zewnętrzna przeprowadzana jest w przedszkolu i szkole przez wizytatorów do spraw ewaluacji.

W trakcie ewaluacji w szkole zbierane są informacje z wielu źródeł – od dyrektora, uczących w szkole nauczycieli, innych pracowników, uczniów, rodziców, partnerów szkoły i przedstawicieli samorządu lokalnego. Do gromadzenia danych wykorzystuje się metody ilościowe (ankiety w wersji elektronicznej i papierowej), jakościowe (wywiady indywidualne, grupowe, obserwację i analizę źródeł zastanych).

Przedszkole Samorządowe w Rudniku

Ewaluacja problemowa przeprowadzona w terminie 26 stycznia – 6 lutego 2018 r.

Lp.	Wymaganie	Poziom spełniania wymagania
	Dzieci nabywają wiadomości i umiejętności określone w podstawie programowej	
1.	Dzieci nabywają wiadomości i umiejętności określone w podstawie programowej i wykorzystują je w zabawie i w sytuacjach zadaniowych.	✓
2.	Podstawa programowa wychowania przedszkolnego jest realizowana z wykorzystaniem warunków i sposobów jej realizacji	✓
3.	W przedszkolu monitoruje się i analizuje osiągniecia każdego dziecka, z uwzględnieniem jego możliwości rozwojowych, formułuje się i wdraża wnioski z tych analiz	✓
	Kształtowane są postawy i respektowane normy społeczne	
4.	Dzieci w przedszkolu czują się bezpiecznie, a relacje miedzy wszystkimi członkami społeczności przedszkolnej są oparte na wzajemnym szacunku i zaufaniu	✓
5.	Dzieci wiedza jakich zachowań się od nich oczekuje	✓
6.	W przedszkolu kształtuje się postawę odpowiedzialności dzieci za działania własne i działania podejmowane w grupie	✓
7.	Podejmuje się działania wychowawcze i profilaktyczne mające na celu eliminowanie zagrożeń oraz wzmacnianie właściwych zachowań	✓
8.	Podejmowane działania wychowawcze i profilaktyczne są monitorowane, ocenia się ich skuteczność, a w razie potrzeb modyfikuje	✓

Wnioski z ewaluacji problemowej w Przedszkolu Samorządowym w Rudniku:

1. Wszystkie dzieci nabywają wiadomości i umiejętności określone w podstawie programowej, a bieżąca analiza ich osiągnieć i realizowanych planów wskazuje, że wychowankowie potrafią wykorzystywać nabyte wiadomości i umiejętności podczas zabawy i wykonywania różnego rodzaju zajęć.

2. W Przedszkolu monitoruje się i analizuje osiągniecia każdego dziecka oraz modyfikuje podejmowane działania w celu szukania rozwiązań i pomysłów rozwijających zdolności i zainteresowania dzieci. W szerszym zakresie należy podejmować działania rozwijające zdolności i talenty wychowanków wybitnie uzdolnionych.
3. Wspólna praca nauczycieli, dzieci i ich rodziców oraz pracowników niepedagogicznych sprawia, że relacje w Przedszkolu oparte są na szacunku, zaufaniu i otwartości. Dzieci czują się w Przedszkolu w pełni bezpieczne. Wiedza jakich zachowań się od nich oczekuje i prezentują zachowania zgodne z ustalonymi normami i przyjętymi zasadami.
4. Podejmowane w Przedszkolu działania wychowawcze i profilaktyczne są dostosowane do potrzeb dzieci i oczekiwań rodziców; działania te są skuteczne, o czym świadczą wyniki monitoringu wewnętrznego. Modyfikacja działań ma na celu dostosowanie do zmieniających się warunków i zdiagnozowanych potrzeb. Służą temu m.in. działania prozdrowotne, akcje charytatywne, szersze włączanie się w imprezy patriotyczne oraz zacieśnianie współpracy z domem rodzinnym (wspólne wyjazdy, imprezy).

10. Wychowanie i opieka; profilaktyka społeczna.

Oprócz funkcji dydaktycznej, szkoły pełnią także funkcję opiekuńczo-wychowawczą. W sześciu szkołach zatrudnieni byli pedagodzy szkolni: w ZPO w Krzywaczce, ZPO w Rudniku, ZPO w Harbutowicach, ZPO w Biertowicach, Szkole Podstawowej nr 1 w Sułkowicach oraz w Szkole Podstawowej nr 2 w Sułkowicach. Na stanowiskach pedagogów zatrudnionych było 11 nauczycieli na 8,1 etatu. Ponadto w pięciu szkołach naszej Gminy, tj. w Szkole Podstawowej nr 1 w Sułkowicach, Szkole Podstawowej nr 2 w Sułkowicach, ZPO w Harbutowicach, ZPO w Rudniku oraz ZPO w Krzywaczce prowadzone były świetlice szkolne. Na terenie gminy funkcjonują również oddziały Świetlicy Środowiskowej, które dodatkowo wzbogacają ofertę szkół.

Tabela przedstawia liczbę uczniów, godzin oraz grup wychowawczych w świetlicy szkolnej.

Wyszczególnienie	SP nr 1 w Sułkowicach	SP nr 2 w Sułkowicach	ZPO w Harbutowicach	ZPO w Krzywaczce	ZPO w Rudniku	**Razem**
Liczba etatów w świetlicy	1,69	2	0,31	2,38	2,58	8,96
Liczba godzin w świetlicy (tygodniowo)	44	52	8	62	67	233
Liczba uczniów korzystających stale ze świetlicy	68	60	25	75	99	327

Oceny z zachowania (kl. IV-VII szkół podstawowych, kl. II-III gim.)

Szkoła	naganne	nieodp.	pop.	db	bdb	wz
SP w Biertowicach	0	0	0	2	25	22
SP w Harbutowicach	0	0	8	26	15	16
SP w Krzywaczce	0	0	8	31	39	25
SP w Rudniku	0	4	10	37	62	59
SP nr 1 w Sułkowicach	0	1	11	31	102	96
SP nr 2 w Sułkowicach	0	0	8	18	40	15
klasy gimnazjalne w Szkole Podstawowej w Krzywaczce	0	0	1	9	16	11
klasy gimnazjalne w Szkole Podstawowej w Rudniku	0	4	5	19	28	12
klasy gimnazjalne w Szkole Podstawowej nr 2 w Sułkowicach	0	1	17	54	52	43
Razem SP	**0**	**10**	**68**	**227**	**379**	**299**

Działalność Świetlicy Środowiskowej

Świetlica Środowiskowa działa od marca 2007 r. Jest samodzielną jednostką organizacyjną Gminy z siedzibą w Sułkowicach ul. Sportowa 45 A. Świetlica Środowiskowa działa jako placówka wsparcia dziennego dla dzieci z Gminy Sułkowice, w wymiarze 4,5 godzin dziennie w Sułkowicach, a w filiach po 4 godziny dziennie. Świetlica prowadzi filie we wszystkich miejscowościach gminy i znacząco wspomaga szkoły w zakresie zadań opiekuńczo-wychowawczych. W 2017 r. do wszystkich placówek uczęszczało łącznie 225 dzieci.

Do najważniejszych zadań Świetlicy należy:

1. Opieka i wychowanie.
2. Pomoc w bieżącej nauce oraz nadrabianiu wszelkich szkolnych zaległości.
3. Organizacja czasu wolnego, zabawy i zajęcia sportowe, rozwój zainteresowań.

Wypoczynek zimowy i letni, zielone szkoły

W okresie ferii zimowych Świetlica Środowiskowa była organizatorem Akcji „Zima – 2018". Łącznie w akcji zimowej brało udział 135 dzieci.

Zajęcia w ramach akcji „Lato 2018" prowadzone były w dniach od 2-20 lipca 2018 r. Łącznie w zajęciach uczestniczyło ok. 146 dzieci.

Liczba uczniów szkoły, którzy uczestniczyli w wyjazdowych formach organizowanych przez szkoły i placówki w ramach zajęć dydaktyczno - wychowawczych (np. wycieczki przedmiotowe, zielone szkoły).

Szkoła	Liczba uczniów
ZPO w Biertowicach - Zielona szkoła	43
ZPO w Krzywaczce – wycieczka zagraniczna	41
SP nr 1 w Sułkowicach - Zielona szkoła	15
Razem	**99**

ZPO w Biertowicach:

Zielona szkoła – wyjazd do Niechorza w dniach 4 - 11 czerwca 2018 r.

Szkoła Podstawowa nr 1 w Sułkowicach

Zielona szkoła – wyjazd do Rytra w dniach 4-8 czerwca 2018 r.

ZPO w Krzywaczce

Wycieczka zagraniczna –wyjazd do Brukseli i Paryża w dniach 13-18 maja 2018 r.

Wakacyjny dyżur przedszkoli

W miesiącu maju 2018 r. został ogłoszony nabór na wakacyjny dyżur w Przedszkolach Samorządowych Nr 1 i Nr 2 w Sułkowicach. Zapisy trwały do 8 czerwca. W lipcu zorganizowano dyżur w Przedszkolu Samorządowym Nr 2 w Sułkowicach, gdzie zapisanych było 44 dzieci, natomiast w sierpniu w Przedszkolu Samorządowym Nr 1 w Sułkowicach, gdzie uczęszczało 37 dzieci.

Stypendia i zasiłki szkolne

Warunkiem otrzymania pomocy była wysokość dochodu, która nie mogła przekroczyć kwoty 514 zł netto miesięcznie na jednego członka rodziny. W roku szkolnym 2017/2018 na stypendia i zasiłki szkolne wydatkowano łączną kwotę w wysokości 149 967,00 zł, w tym: 146 799,00 zł na stypendia szkolne oraz 3 168,00 zł na zasiłki szkolne. Środki własne Gminy (wkład 20% w 2017 r. i 10% w 2018 r.) na stypendia i zasiłki szkolne w roku 2017/2018 wyniosły łącznie 19 993,40 zł. Ze stypendiów skorzystało 117 uczniów, z zasiłków szkolnych 2 dzieci.

Dożywianie uczniów

W roku szkolnym 2017/2018 realizowano także rządowy program „Pomoc państwa w zakresie dożywiania". Podstawowym warunkiem była wysokość dochodu w rodzinie, która nie mogła przekroczyć kwoty 771,00 zł netto miesięcznie na jednego członka rodziny. Z bezpłatnych obiadów przez cały okres trwania roku szkolnego mogli korzystać uczniowie szkół podstawowych, szkół ponadgimnazjalnych oraz dzieci przedszkolne. Z programu w roku 2017/2018 korzystało 147 dzieci i młodzieży, w tym: w szkołach podstawowych 98 uczniów, szkołach ponadgimnazjalnych 1 uczeń oraz w przedszkolach 48 dzieci.

W roku szkolnym 2017/2018 wydatkowano kwotę 54 750,00 zł, w tym: 16 425,00 zł środki własne Gminy oraz 38 325,00 zł dotacja.

Stołówki szkolne i przedszkolne

W Gminie Sułkowice każdy uczeń i każde dziecko przedszkolne może skorzystać z obiadów i innych pełnowartościowych posiłków. Szkoły i przedszkola prowadzą w sumie 8 stołówek. We wszystkich przedszkolach, szkołach i zespołach placówek oświatowych funkcjonują stołówki szkolne prowadzone przez Gminę.

„Program dla szkół”

„Program dla szkół” to program będący kontynuacją dotychczasowych projektów „Owoce i warzywa w szkole” i „Mleko w szkole”, które od roku szkolnego 2017/2018 stanowiły jedno działanie. Celem programu była trwała zmiana nawyków żywieniowych dzieci poprzez zwiększenie udziału owoców i warzyw oraz mleka i produktów mlecznych w codziennej diecie. Oprócz promowania zdrowej diety program miał również pokazać dzieciom skąd pochodzą owoce i warzywa oraz produkty mleczne, jak są uprawiane i produkowane.

W roku szkolnym 2017/2018 w ww. programie uczestniczyły dzieci z klas I–V szkół podstawowych. W Gminie Sułkowice z programu korzystało łącznie 794 uczniów – SP w Biertowicach, SP w Harbutowicach, SP w Krzywaczce, SP w Rudniku, SP nr 1 w Sułkowicach oraz SP nr 2 w Sułkowicach.

Sklepiki szkolne

W czterech szkołach: Szkole Podstawowej nr 1 w Sułkowicach, Szkole Podstawowej nr 2 w Sułkowicach, ZPO w Rudniku oraz ZPO w Krzywaczce działają sklepiki szkolne wydzierżawione ajentom. W roku szkolnym 2017/2018 dochody szkół z wynajmu sklepików szkolnych wyniosły łącznie 26 550,00 zł.

Dowożenie uczniów

Realizując postanowienia ustawy Prawo oświatowe, Gmina Sułkowice organizuje i finansuje dowóz uczniów do: SP nr 1 w Sułkowicach, SP nr 2 w Sułkowicach oraz SP w Harbutowicach.

W Szkole Podstawowej w Harbutowicach prawo do dowozu miało 3 uczniów klas I-IV, mających ponad 3 km drogi do szkoły. Były to dzieci z Kozówki i Końcówki. Koszt ich dowozu w roku szkolnym 2017/2018 wyniósł: 10 500,00 zł.

Szkoła Podstawowa nr 1 w Sułkowicach organizowała dowóz 19 uczniów klas I-IV. Byli to uczniowie zamieszkali na ul. Partyzantów, ul. Na Węgry, ul. Starowiejska oraz ul. Sucha Góra, których droga do szkoły wynosi powyżej 3 km. Dowóz dzieci do szkoły w roku szkolnym 2017/2018 wyniósł: 40.050,00 zł.

W Szkole Podstawowej nr 2 w Sułkowicach 52 uczniów otrzymywało zwrot kosztów za bilety miesięczne. Byli to uczniowie oddziałów gimnazjalnych, których droga do szkoły przekraczała 4 km. Uczniowie dojeżdżali z Harbutowic oraz z Biertowic. Koszt dowozu uczniów do szkoły w roku szkolnym 2017/2018 wyniósł: 81 337,40 zł.

Ponadto Gmina organizuje dowóz dzieci niepełnosprawnych: 4 uczniów do OREW w Myślenicach, 4 uczniów do Specjalnego Ośrodka Szkolno-Wychowawczego w Myślenicach, 3 uczniów do Specjalnego Ośrodka Szkolno-Wychowawczego dla dzieci Niewidomych i Słabowidzących w Krakowie, 1 uczeń do Szkoły Podstawowej nr 3 w Myślenicach.

Gmina organizuje dowożenie uczniów na wniosek rodziców; wszyscy rodzice są informowani o takiej możliwości, ale niektórzy dowożą swoje dzieci samodzielnie.

Gmina Sułkowice finansowała - poprzez zwrot kosztów przejazdu - dowóz dzieci niepełnosprawnych do: Ośrodka Rehabilitacyjno– Edukacyjno- Wychowawczego w Myślenicach (2 uczniów), Specjalnego Ośrodka Szkolno-Wychowawczego w Myślenicach (3 uczniów), Specjalnego Ośrodka Szkolno-Wychowawczego dla dzieci Niewidomych i Słabowidzących w Krakowie (1 uczeń), Ośrodka Szkolno-Wychowawczego Dla Dzieci z Afazją Zgromadzenia Sióstr Felicjanek w Krakowie (1 uczeń).

Koszt dowozu uczniów ogółem za rok szkolny 2017/2018 wyniósł 262 518,95 zł w tym dowóz dzieci niepełnosprawnych 130 631,55 zł.

Dowożenie uczniów jest w 100% finansowane z własnych środków budżetowych gminy, nie przysługuje na to zadanie subwencja oświatowa.

Inne działania pomocowe

„0,4% rezerwy części oświatowej subwencji”

W roku 2017 gmina Sułkowice pozyskała dodatkowo – z 0,4% rezerwy części oświatowej subwencji środki w łącznej wysokości 58 402,- zł.

Gimnazjum imienia Stefana Kardynała Wyszyńskiego w Sułkowicach (od 1 września 2017 r. przekształcone w szkołę podstawową) otrzymało: na doposażenie świetlic w sprzęt szkolny i pomoce dydaktyczne – 25.000,- zł, na dofinansowanie remontów bieżących sanitariatów – 15.000,- zł oraz na doposażenie pomieszczeń do nauki w meble -18.402,- zł.

„Dotacja przedszkolna”

Na dofinansowanie zadań w zakresie wychowania przedszkolnego gmina Sułkowice w 2017 r. otrzymała dotację celową z budżetu państwa w wysokości 569.988,00 zł.

Wysokość dotacji została ustalona na podstawie danych systemu informacji oświatowej wg stanu na dzień 30 września roku poprzedzającego rok udzielenia dotacji.

Każde przedszkole na terenie gminy zapewnia dzieciom bezpłatne nauczanie, wychowanie i opiekę w wymiarze 5 godzin dziennie. W przypadku tzw. zajęć dodatkowych – poza czasem

bezpłatnego wychowania przedszkolnego – opłata wynosi 1 zł za każdą rozpoczęta godzinę. Za pobyt w przedszkolu dziecka wychowującego się w rodzinie wielodzietnej posiadającej „Sułkowicką Kartę Rodzina 3+" opłata ulega obniżeniu do 0,50 zł.

Od 1 stycznia 2017 r. zniesione zostały opłaty za pobyt dzieci w przedszkolu w wieku 6 lat i starszych. Ma to związek z tym, że ww. dzieci objęte zostały subwencją oświatową.

„Dotacja celowa na wyposażenie szkół w podręczniki"

W roku szkolnym 2017/2018 uczniowie klas I szkół podstawowych uzyskali prawo do bezpłatnego dostępu do podręczników z zakresu edukacji polonistycznej, matematycznej, przyrodniczej i społecznej oraz do zajęć z zakresu danego języka obcego nowożytnego lub materiałów edukacyjnych. Ponadto uczniowie klas IV,VI,VII szkół podstawowych oraz klas III gimnazjalnych uzyskali prawo do podręczników lub materiałów edukacyjnych. Poza tym klasy od I-VII szkoły podstawowej oraz klasy II i III dotychczasowego gimnazjum otrzymały dotację celową na zakup materiałów ćwiczeniowych. Informacje niezbędne do otrzymania dotacji dyrektorzy szkół mogli składać do organów prowadzących. Gmina Sułkowice wykorzystała dotację celową w łącznej wysokości 201.230,51 zł.

„Aktywna tablica"

W roku szkolnym 2017/2018 gmina Sułkowice uzyskała wsparcie finansowe w wysokości 14.000,- zł na realizację Rządowego programu rozwijania szkolnej infrastruktury oraz kompetencji uczniów i nauczycieli w zakresie technologii informacyjno-komunikacyjnych „Aktywna tablica". Dotację celową otrzymała Szkoła Podstawowa im. Króla Kazimierza III Wielkiego w Rudniku na zakup pomocy dydaktycznych, tj. dwóch tablic interaktywnych oraz projektorów. Ponadto szkoła podjęła szereg działań w zakresie m.in. zapewnienia technicznych szkoleń nauczycieli w zakresie funkcji i obsługi urządzeń i oprogramowania wchodzących w skład pomocy dydaktycznych, uwzględniając konieczność stosowania TIK (technologii informacyjno-komunikacyjnych) w prowadzeniu zajęć edukacyjnych z różnych przedmiotów.

„Wyposażenie gabinetów profilaktyki zdrowotnej w sprzęt"

W 2017 r. gmina Sułkowice pozyskała dotację celową na doposażenie w szkołach gabinetów profilaktyki zdrowotnej w sprzęt medyczny. Dofinansowanie w ramach dotacji obejmowało 100% kosztów poniesionych na wyposażenie gabinetu profilaktyki zdrowotnej, jednak do kwoty nie wyższej niż 6.700 zł. Zakupiony sprzęt medyczny na łączną kwotę 12.237,97 zł otrzymały następujące szkoły: Szkoła Podstawowa nr 1 im. Adama Mickiewicza w Sułkowicach – 545,- zł, Szkoła Podstawowa im. Króla Kazimierza III Wielkiego w Rudniku

– 6.152,98 zł oraz Szkoła Podstawowa im. Św. Jadwigi Królowej Polski w Krzywaczce – 5.539,99 zł.

„Przygotowanie zawodowe młodocianych pracowników”

W 2017 r. pracodawcom przyznano łączną kwotę w wysokości 178 919,33 zł na dofinansowanie **kosztów przygotowania zawodowego za 25 młodocianych pracowników** – uczniów szkół ponadgimnazjalnych będących mieszkańcami naszej Gminy.

11. Konkursy szkolne i zawody sportowe.

W ciągu całego roku szkolnego odbywały się konkursy– zgodnie z kalendarzem gminnych imprez szkolnych– objęte patronatem Burmistrza Gminy Sułkowice. Poniższa tabela przedstawia harmonogram przeprowadzonych konkursów szkolnych.

Kalendarz Gminnych Konkursów Szkolnych objętych patronatem Burmistrza Gminy Sułkowice w roku szkolnym 2017/2018

Lp.	Tematyka konkursu	Organizator	Adresaci	Miejsce przeprowadzenia	Termin
Szkoła Podstawowa w Biertowicach					
1.	Gminny Konkurs Ortograficzny	SP w Biertowicach	kl. III szk. podst.	ZPO w Biertowicach	marzec 2018 r.
2.	Gminny Konkurs Matematyczny	SP w Biertowicach	kl. III szk. podst.	ZPO w Biertowicach	marzec 2018 r.
Szkoła Podstawowa w Harbutowicach					
1.	Konkurs sportowy „Baw się razem z nami”	SP w Harbutowicach	kl. I-III szk. podst.	ZPO w Harbutowicach	listopad 2017 r.
2.	Konkurs wiedzy przyrodniczej dla przedszkoli „Przedszkolak troszczy się o przyrodę”	ZPO w Harbutowicach	dzieci przedszkolne	ZPO w Harbutowicach	marzec 2018 r.
ZPO w Rudniku					
1.	Przedszkolny Festiwal Tańca Towarzyskiego	PS w Rudniku	dzieci przedszkolne (5 i 6 lat)	ZPO w Rudniku	18 maja 2018 r.
2.	Gminny Konkurs „Świadkowie Miłosierdzia” św. Brat Albert Chmielowski i bł. ks. Michał Spoćko	SP w Rudniku	kl. IV-VII szk. podst.	ZPO w Rudniku	marzec 2018 r.
3.	Gminny Konkurs Matematyczny pt. „ Podobieństwo wokół nas”	SP w Rudniku	kl. VII szk. podst.	ZPO w Rudniku	maj 2018 r.
4.	Konkurs interdyscyplinarny z przedmiotów przyrodniczych pt. „Ja to wiem”	SP w Rudniku	kl. VI-VII szk. podst.	ZPO w Rudniku	styczeń 2018 r.
5.	Gminny Konkurs o Patronie Szkoły (przechodni)	SP w Rudniku	kl. IV-VI szk. podst.	ZPO w Rudniku	maj 2018 r.

ZPO w Krzywaczce					
1.	Gminny konkurs języka angielskiego	Szkoła Podstawowa w Krzywaczce	kl. IV-VI szk. podst.	ZPO w Krzywaczce	luty 2018 r.
2.	Turniej BRD	ZPO w Krzywaczce	kl. IV-VII szk. podst. kl. II-III gimnazjów	ZPO w Krzywaczce	kwiecień 2018 r.
3.	Konkurs ortograficzny	Szkoła Podstawowa w Krzywaczce	kl. IV-VI szk. podst.	ZPO w Krzywaczce	marzec 2018 r.
4.	Konkurs plastyczny pt. „Kim będę w przyszłości”	PS w Krzywaczce	dzieci przedszkolne	ZPO w Krzywaczce	kwiecień 2018 r.
Szkoła Podstawowa nr 1 w Sułkowicach					
1.	Gminny konkurs „Matematyczny As”	SP w Sułkowicach	kl. VI szk. podst.	SP w Sułkowicach	17 kwietnia 2018 r.
Szkoła Podstawowa nr 2 w Sułkowicach					
1.	Gminny konkurs biologiczny pt. „Kości zostały rzucone”	SP nr 2 w Sułkowicach	kl. II-III gimnazjów	SP nr 2 w Sułkowicach	luty 2018 r.
2.	Gminny konkurs pt. „Cudze chwalicie swego nie znacie”	SP nr 2 w Sułkowicach	kl. VI-VII szkoły podstawowe kl. II-III gimnazja	SP nr 2 w Sułkowicach	13 czerwca 2018 r.

Konkurs poświęcony Patronom szkół

Podobnie jak w roku ubiegłym, zorganizowany został konkurs wiedzy o patronach naszych szkół gminnych, mający na celu integrację społeczności gminnej i zacieśnienie współpracy szkół.

W roku szkolnym 2017/2018 przygotowania i zorganizowania konkursu dla szkół gminnych o swoim Patronie – Królu Kazimierzu III Wielkim podjęła się Szkoła Podstawowa w Rudniku.

Kalendarz gminnych zawodów sportowych dla uczniów szkół podstawowych – w roku szkolnym 2017/2018

Lp.	Dyscyplina sportowa	Organizator	Adresaci	Planowane miejsce zawodów	Data i godzina
ZPO w Rudniku					
1.	Gminne zawody tenisa stołowego	ZPO w Rudniku	kl. IV-VI szk. podst.	ZPO w Rudniku	10 października 2017 r.
2.	Gminne zawody tenisa stołowego	ZPO w Rudniku	Kl. VII szk. podst. Kl. II-III gimnazjum	ZPO w Rudniku	11 października 2017 r.
ZPO w Krzywaczce					
1.	Koszykówka chłopców i dziewcząt	ZPO w Krzywaczce	kl. IV-VI szk. podst.	ZPO w Krzywaczce	7 listopada 2017 r.
2.	Koszykówka chłopców i dziewcząt	ZPO w Krzywaczce	kl. VII szk. podst. kl. II-III gimnazjów	ZPO w Krzywaczce	9 listopada 2017 r.
3.	Narciarstwo alpejskie	ZPO w Krzywaczce	kl. I-VI szk. podst.		styczeń 2018 r.
4.	Narciarstwo alpejskie	ZPO w Krzywaczce	kl. VII szk. podst. kl. II-III gimnazjów		styczeń 2018 r.
Szkoła Podstawowa nr 1 w Sułkowicach					
1.	Turniej Piłkarski „Kadra szkoły”	SP nr 1 w Sułkowicach	kl. IV-VII szk. podst.	SP nr 1 w Sułkowicach	maj 2018 r.
2.	Szkolny Indywidualny Czwórbój lekkoatletyczny	SP nr 1 w Sułkowicach	kl. IV-VII szk. podst.	SP nr 1 w Sułkowicach	maj 2018 r.
Szkoła Podstawowa nr 2 w Sułkowicach					
1.	Gminne zawody chłopców i dziewcząt w piłce nożnej halowej	SP nr 2 w Sułkowicach	kl. VII szk. podst. kl. II-III gimnazjów	SP nr 2 w Sułkowicach	październik 2017 r.
2.	Gminne Zawody Chłopców i dziewcząt w piłce siatkowej	SP nr 2 w Sułkowicach	kl. VII szk. podst. kl. II-III gimnazjów	SP nr 2 w Sułkowicach	listopad 2017 r.
3.	Gminne Zawody Chłopców i dziewcząt w piłce ręcznej	SP nr 2 w Sułkowicach	kl. VII szk. podst. kl. II-III gimnazjów	SP nr 2 w Sułkowicach	luty 2018 r.
4.	Gminne Zawody w piłce nożnej chłopców (11-stki)	SP nr 2 w Sułkowicach	kl. VII szk. podst. kl. II-III gimnazjów	SP nr 2 w Sułkowicach	maj 2018 r.

12. Oświatowe święta i nagrody.

Święto Edukacji

„Gminne Święto Edukacji" zostało zorganizowane 12 października 2017 r. w Starej Szkole w Rynku w Sułkowicach. W spotkaniu udział wzięły władze gminy, dyrektorzy szkół i przedszkoli oraz nowo mianowani nauczyciele. Wręczone zostały „Nagrody Burmistrza dla Wybitnego Nauczyciela Gminy Sułkowice na rok 2017 ".

Burmistrz docenił dyrektorów szkół i kierownika Świetlicy Środowiskowej. Ponadto w roku 2017 nagrodzeni zostali: nauczyciel ZPO w Krzywaczce, nauczyciel ZPO w Rudniku, nauczyciel Szkoły Podstawowej nr 1 w Sułkowicach, nauczyciel Szkoły Podstawowej nr 2 w Sułkowicach, nauczyciel Przedszkola Samorządowego Nr 1 w Sułkowicach oraz nauczyciel Przedszkola Samorządowego Nr 2 w Sułkowicach. Akt nadania stopnia awansu zawodowego na stopień nauczyciela mianowanego otrzymali: nauczyciel ZPO w Rudniku oraz nauczyciel ZPO w Krzywaczce.

Gminna Akademia Niepodległości

Delegacje wszystkich szkół oraz władze gminy gościły 10 listopada 2017 r. w Sułkowickim Ośrodku Kultury na gminnej akademii z okazji 99. rocznicy odzyskania przez Polskę niepodległości. Akademię Niepodległości zorganizowała Szkoła Podstawowa nr 1 w Sułkowicach.

Nagroda Burmistrza dla wybitnych uczniów „Primus inter pares"

W dniu 20 czerwca 2018 r. zostały wręczone „Nagrody Burmistrza Gminy Sułkowice dla wybitnego ucznia". Nagrodami zostało wyróżnionych troje najzdolniejszych uczniów klas trzecich: Gimnazjum w Krzywaczce, Gimnazjum w Rudniku oraz Gimnazjum w Sułkowicach.

Nagrodę odebrali podczas uroczystości w Starej Szkole, na którą zaproszeni zostali wraz ze swoimi rodzicami, wychowawcami i dyrektorami szkół. Młodzież otrzymała dyplomy i upominki, rodzice, wychowawcy i dyrektorzy – noty gratulacyjne i podziękowania.

Święta państwowe – 11 Listopada, 3 Maja

Realizując program wychowania patriotycznego i obywatelskiego, wszystkie szkoły i przedszkola organizują akademie i apele z okazji Święta Niepodległości i Święta Konstytucji 3 Maja. Delegacje wszystkich szkół wraz z pocztami sztandarowymi biorą również udział w gminnych obchodach – uroczystej Mszy św. za Ojczyznę, składaniu wieńców pod Pomnikiem Ofiar Pacyfikacji w Sułkowicach w Rynku.

13. Zarządzanie oświatą gminy.

Konkursy na dyrektorów szkół

W marcu 2018 r. zostały ogłoszone konkursy na kandydata na stanowisko: Dyrektora Przedszkola Samorządowego Nr 1 w Sułkowicach oraz Dyrektora Zespołu Placówek Oświatowych w Rudniku. W wyniku rozstrzygnięcia konkursów: stanowisko Dyrektora Przedszkola Samorządowego Nr 1 w Sułkowicach zostało powierzone Pani Krystynie Starzec, a stanowisko Dyrektora Zespołu Placówek Oświatowych w Rudniku Panu Konradowi Gomulakowi.

Następnie w czerwcu 2018 r. ogłoszono konkurs na stanowisko Dyrektora Szkoły Podstawowej nr 2 w Sułkowicach, w wyniku którego stanowisko dyrektora zostało powierzone Panu Marcelemu Pacutowi.

Egzamin na stopień awansu zawodowego nauczyciela mianowanego

Zgodnie z obecnie obowiązującymi przepisami prawa, każdy z nauczycieli posiada odpowiedni stopień awansu zawodowego, który związany jest z wykształceniem, stażem pracy, doświadczeniem i osiągnięciami potwierdzonymi przeprowadzeniem odpowiedniej procedury awansu zawodowego. W ciągu roku szkolnego 2017/2018 organ prowadzący przeprowadził 5 egzaminów na stopień awansu zawodowego nauczyciela mianowanego; wszyscy zdający nauczyciele osiągnęli stopień nauczyciela mianowanego.

Jednorazowy dodatek uzupełniający

W terminie do dnia 20 stycznia każdego roku organ prowadzący szkołę będący jednostką samorządu terytorialnego przeprowadza analizę poniesionych w poprzednim roku kalendarzowym wydatków na wynagrodzenia nauczycieli w odniesieniu do wysokości średnich wynagrodzeń, o których mowa w art. 30 ust. 3 Karta Nauczyciela, oraz średniorocznej struktury zatrudnienia nauczycieli na poszczególnych stopniach awansu zawodowego.

W przypadku nieosiągnięcia w roku podlegającym analizie wysokości średnich wynagrodzeń - organ prowadzący szkołę będący jednostką samorządu terytorialnego ustala kwotę różnicy między wydatkami poniesionymi na wynagrodzenia nauczycieli w danym roku a iloczynem średniorocznej liczby etatów nauczycieli na poszczególnych stopniach awansu

zawodowego oraz średnich wynagrodzeń nauczycieli, o których mowa w art. 30 ust. 3, ustalonych w danym roku.

Kwota różnicy, o której mowa w ust. 2, jest dzielona między nauczycieli zatrudnionych i pobierających wynagrodzenie w roku, dla którego ustalono kwotę różnicy, w szkołach prowadzonych przez jednostkę samorządu terytorialnego i wypłacana w terminie do dnia 31 stycznia roku kalendarzowego następującego po roku, dla którego wyliczono kwotę różnicy, w formie jednorazowego dodatku uzupełniającego (jdu).

Następnie sporządzane jest sprawozdanie z wysokości średnich wynagrodzeń nauczycieli na poszczególnych stopniach awansu zawodowego z uwzględnieniem wysokości kwoty różnicy w terminie do 10 lutego roku kalendarzowego następującego po roku, który podlegał analizie. Sprawozdanie przedkładane jest do: RIO, Rady Miejskiej, Dyrektorom szkół oraz związkom zawodowym.

Kwota jednorazowego dodatku uzupełniającego za rok 2017 w Gminie Sułkowice wyniosła 2661,39 zł. Wydatki na wynagrodzenia nauczycieli za 2017 r. w odniesieniu do wysokości średnich wynagrodzeń ministerialnych zostały osiągnięte w trzech stopniach awansu zawodowego: kontraktowi, mianowani i dyplomowani, natomiast w stopniu awansu zawodowego nauczycieli stażystów nie zostały osiągnięte.

Nadzór nad realizacją obowiązku nauki

Zgodnie z ustawą Prawo oświatowe, organ prowadzący zobowiązany był do kontrolowania oraz do prowadzenia ewidencji spełniania obowiązku nauki przez młodzież w wieku od 16-18 lat, zamieszkałą na terenie gminy. W roku 2017/2018 obowiązek nauki spełniało 157 uczniów z rocznika 2001 (100%), 179 dzieci urodzonych w roku 2000 (99,4%) oraz 166 dzieci z rocznika 1999 (100%). Niespełnianie obowiązku nauki podlega egzekucji w trybie przepisów o postępowaniu egzekucyjnym w administracji - wymieniony tryb nie został wszczęty.

Dofinansowanie do przedszkoli

Nasza gmina dofinansowuje również pobyt dzieci w przedszkolach niepublicznych i publicznych. W roku 2017 dofinansowaliśmy pobyt 3 dzieci w przedszkolu w Krakowie, 3 dzieci w przedszkolu w Skawinie, 14 dzieci w przedszkolach dotowanych przez Gminę Myślenice, 1 dziecko w przedszkolu w Mogilanach oraz 1 dziecko w przedszkolu w Dobczycach. Łączny koszt wyniósł 73 350,74 złote.

Pomoc zdrowotna dla nauczycieli

Zgodnie z art. 72 ust.1 ustawy z dnia 26 stycznia 1982 r. – Karta Nauczyciela (t.j. Dz. U. z 2018 r. poz. 967 z późn. zm.) niezależnie od przysługującego nauczycielowi i członkom jego rodziny prawa do świadczeń z ubezpieczenia zdrowotnego, organy prowadzące szkoły przeznaczą corocznie w budżetach odpowiednie środki finansowe z przeznaczeniem na pomoc zdrowotną dla nauczycieli korzystających z opieki zdrowotnej.
Art. 72 ust.4 cyt. wyżej ustawy mówi, że uprawnienia, o których mowa w ust.1, zachowują nauczyciele po przejściu na emeryturę lub rentę bez względu na datę przejścia na emeryturę lub rentę.

Regulamin w sprawie przyznawania zapomóg zdrowotnych przez Gminę Sułkowice określony jest w Uchwale Nr IX/57/07 Rady Miejskiej w Sułkowicach z dnia 26 kwietnia 2007 r. w sprawie regulaminu gospodarowania środkami finansowymi przeznaczonymi na pomoc zdrowotną dla nauczycieli, emerytów i rencistów korzystających z opieki zdrowotnej będących pracownikami placówek oświatowych na terenie Gminy Sułkowice. Z treści załącznika do Uchwały wynika, że Komisja powołana przez Burmistrza Gminy rozpatruje podania o zapomogi co najmniej dwa razy w roku, a w przypadkach szczególnych mogą być rozpatrywane w specjalnym trybie.

W roku szkolnym 2017/2018 Gmina Sułkowice udzieliła 31 zapomóg zdrowotnych na łączną kwotę 18 815,00 zł. Strukturę przyznanych zapomóg wg poszczególnych typów szkół przedstawia tabela:

L.p.	Typ szkoły/placówki	Liczba przyznanych zapomóg	Kwota przyznanych zapomóg
1.	PS Nr 1 w Sułkowicach	5	2 400,00
2.	PS Nr 2 w Sułkowicach	2	1 400,00
3.	SP nr 1 w Sułkowicach	10	4 815,00
4.	SP nr 2 w Sułkowicach	5	2 300,00
5.	ZPO w Rudniku	3	2 300,00
6.	ZPO w Harbutowicach	3	2 900,00
7.	ZPO w Krzywaczce	3	2 700,00
8.	ZPO w Biertowicach	-	-
	Razem	31	18 815,00

14. Finansowanie zadań oświatowych.

W latach 2014-2017 wydatki na oświatę wyniosły:

Wydatki na utrzymanie szkół podstawowych, gimnazjów i przedszkoli w gminie w latach 2014-2017, w zł

Lp.	Rodzaj wydatków	2014	2015	2016	2017	Plan na 31.08.2018 r.
1	Utrzymanie bieżące szkół podstawowych	7 704 816,76	7 884 576,94	8 027 950,74	8 798 070,98	10 780 347,98
2	Utrzymanie bieżące przedszkoli	3 690 231,78	3 674 966,63	3 947 451,01	4 165 722,49	4 408 618,00
3	Utrzymanie bieżące gimnazjów	4 656 602,17	4 463 760,79	4 099 168,22	3 661 468,84	1 744 227,00
4	Utrzymanie świetlic szkolnych	255 003,26	339 694,15	446 135,62	453 342,66	526 270,00
5	Utrzymanie stołówek szkolnych	1 214 086,75	1 396 789,66	1 483 083,48	1 639 413,37	1 669 733,00
6	**RAZEM**	**17 520 740,72**	**17 759 788,17**	**18 003 789,07**	**18 718 018,34**	**19 129 195,98**
7	Dokształcanie nauczycieli	33 984,55	33 472,26	19 280,50	23 827,50	44 939,00
8	Dowóz dzieci	243 863,72	264 208,73	279 921,42	262 518,95	273 210,00
9	**Ogółem poz. 6+7+8**	**17 798 588,99**	**18 057 469,16**	**18 302 990,99**	**19 004 364,79**	**19 447 344,98**

Udział budżetu gminy w finansowaniu szkół i przedszkoli w odniesieniu do subwencji oświatowej

Rok	Roczne wydatki bieżące poniesione na funkcjonowanie oświaty w zł (bez inwestycji)	Budżet Państwa - subwencja oświatowa wg stanu na 31 grudnia	Budżet Gminy Sułkowice	Dochody własne	Kwota faktycznie poniesionych wydatków przez gminę (pomniejszona o dochody własne)	Wskaźnik procentowy udziału budżetu gminy w kosztach utrzymania placówek w %
2007	10 404 240	7 624 302	2 779 938	767 294	2 012 644	19,34%
2008	11 649 333	8 419 492	3 229 841	917 828	2 312 012	19,85%
2009	12 706 241	8 884 119	3 822 122	1 084 961	2 737 161	21,54%
2010	14 034 370	9 486 884	4 547 486	931 389	3 616 097	25,77%
2011	15 346 750	10 438 648	4 908 102	968 289	3 939 813	25,68 %
2012	16 430 652	11 162 262	5 268 390	1 036 907	4 231 483	25,75 %
2013	17 046 220	11 353 043	5 693 177	1 062 624	4 630 553	27,16 %
2014	17 798 589	10 931 205	6 867 384	1 050 853	5 816 531	32,68 %
2015	18 057 469	11 269 796	6 787 673	1 069 494	5 718 179	31,67 %
2016	18 304 637	10 774 947	7 529 690	1 102 500	6 427 190	35,11 %
2017	19 004 365	11 055 916	7 948 449	1 094 229	6 854 220	36,07 %

Subwencja oświatowa na 2017 r., a wydatki wykonane za 2017 r.

w szkołach, dla których organem prowadzącym jest Gmina Sułkowice

Kwota subwencji podstawowej na ucznia –**5 298,070675 zł**

Dodatkowa subwencja na ucznia na wsi SP –**2 217,2651 zł**

Dodatkowa subwencja na ucznia na wsi Gimn. –**1 496,6540 zł**

Dodatkowa subwencja na ucznia w klasie sportowej **– 1 108,6325 zł**

Dodatkowa subwencja na ucznia gimnazjum –**221,7265109 zł**

Dodatkowa subwencja na ucznia klasy I, II i III SP – **360,3055731 zł**

Nazwa szkoły	Liczba uczniów *	Subwencja **podstawowa**	Subwencja na ucznia **na wsi**	Subwencja na uczniów klasy I, II i III SP	Subwencja na uczniów w klasie **sportowej**	Subwencja na ucznia **gimnazjum**	Subwencja na dzieci **niepełno-sprawne**	Subwencja ogółem (poz.3+4+5 +6+7+8)	Wydatki wykonane za 2017 r.	Różnica pomiędzy subwencją a wydatkami	Wydatki w przeliczeniu na 1 ucznia	Różnica w przeliczeniu na 1 ucznia
1	2	3	4	5	6	7	8	9	10	11	12	13
SP Biertowice	76	444 136,18	177 477,00	17 294,67			7 760,43	646 668,27	868 375,14	-221 706,86	11 425,99	-2 917,20
SP Harbutowice	92	537 638,54	214 840,57	16 934,36			23 835,60	793 249,07	1 020 265,64	-227 016,57	11 089,84	-2 467,57
SP Krzywaczka	155	905 804,06	361 959,66	29 545,06			19 955,39	1 317 264,16	1 473 080,67	-155 816,51	9 503,75	-1 005,27
SP Rudnik	234	1 367 471,93	546 442,33	45 398,50			68 735,22	2 028 047,98	2 154 658,08	-126 610,11	9 207,94	-541,07
SP Nr 1 Sułkowice	434	2 536 251,36		73 142,03	22 172,65		112 526,20	2 744 092,25	3 507 720,52	-763 628,27	8 082,31	-1 759,51
Gimnazjum Krzywaczka	66	325 638,02	87 834,43			13 012,51		426 484,96	589 016,97	-162 532,02	8 924,50	-2 462,61
Gimnazjum Rudnik	104	513 126,57	138 405,77			20 504,56	15 520,86	687 557,76	1 006 446,10	-318 888,34	9 677,37	-3 066,23
Gimnazjum Sułkowice/SP Nr 2	275	1 356 825,07				54 218,78	31 596,03	1 442 639,88	3 069 257,93	-1 626 618,05	11 160,94	-5 914,97
Razem	**1436**	**7 986 891,72**	**1 526 959,76**	**182 314,62**	**22 172,65**	**87 735,85**	**279 929,72**	**10 086 004,33**	**13 688 821,06**	**-3 602 816,73**	**9 532,61**	**-2 508,93**

*liczba uczniów wg danych do SIO z września 2016 r. – podstawa naliczenia subwencji na rok 2017.

Subwencja oświatowa na 2017 r., a wydatki wykonane za 2017 r.

w szkołach, dla których organem prowadzącym jest Gmina Sułkowice

z uwzględnieniem dochodów

Nazwa szkoły	Średnia liczba uczniów w 2017	Subwencja **ogółem**	Wydatki wykonane za 2017 r.	Dochody*	Wydatki – (minus) dochody	Różnica pomiędzy subwencją a wydatkami	Wydatki w przeliczeniu na 1 ucznia	Różnica w przeliczeniu na 1 ucznia
1	2	3	4	5	6	7	8	9
SP Biertowice	78	646 668,27	868 375,14	205,00	868 170,14	-221 501,86	11 083,02	-2 827,68
SP Harbutowice	97	793 249,07	1 020 265,64	2 474,22	1 017 791,42	-224 542,35	10 456,76	-2 306,94
SP Krzywaczka	160	1 317 264,16	1 473 080,67	12 340,48	1 460 740,19	-143 476,03	9 129,63	-896,73
SP Rudnik	249	2 028 047,98	2 154 658,08	10 724,80	2 143 933,28	-115 885,31	8 610,17	-465,40
SP Sułkowice	417	2 744 092,25	3 507 720,52	19 299,10	3 488 421,42	-744 329,17	8 358,84	-1 783,54
Gimnazjum Krzywaczka	56	426 484,96	589 016,97		589 016,97	-162 532,02	10 455,92	-2 885,18
Gimnazjum Rudnik	92	687 557,76	1 006 446,10		1 006 446,10	-318 888,34	10 939,63	-3 466,18
Gimnazjum Sułkowice	277	1 442 639,88	3 069 257,93	48 141,24	3 021 116,69	-1 578 476,81	10 919,70	-5 705,34
Razem	**1 427**	**10 086 004,33**	**13 688 821,06**	**93 184,84**	**13 595 636,22**	**-3 509 631,89**	**9 592,73**	**-2 459,45**

*** dochody: wynajem hali, dzierżawa sklepiki.**

Wydatki na przedszkola samorządowe za rok 2017

w Gminie Sułkowice

Nazwa przedszkola	Liczba dzieci (wg stanu na dzień 30 września 2016)	Subwencja*	Dotacja	Wydatki wykonane za 2017 r.	Wydatki – (minus) subwencja+dotacja	Wydatki na 1 dziecko rocznie	Wydatki na 1 dziecko miesięcznie
1	2	3	4	5	6 (5-4-3)	7	8
Przedszkole Samorządowe w Biertowicach	50	39 910,77	56 196,00	351 017,96	254 911,19	5 098,22	424,85
Przedszkole Samorządowe w Harbutowicach	50	74 832,70	46 830,00	288 904,70	167 242,00	3 344,84	278,74
Przedszkole Samorządowe w Krzywaczce	63	112 526,20	68 238,00	484 692,25	303 928,06	4 824,25	402,02
Przedszkole Samorządowe w Rudniku	150	216 737,67	141 828,00	794 717,47	436 151,80	2 907,68	242,31
Przedszkole Samorządowe nr 1 w Sułkowicach	96	247 502,22	102 134,00	999 086,92	649 450,70	6 765,11	563,76
Przedszkole Samorządowe nr 2 w Sułkowicach	125	133 035,91	124 434,00	928 009,40	670 539,49	5 364,32	447,03
Przedszkole Samorządowe nr 3 w Sułkowicach	49	62 360,58	30 328,00	325 768,09	233 079,51	4 756,72	396,39
Razem	**583**	**886 906,05**	**569 988,00**	**4 172 196,79**	**2 715 302,74**	**4 657,47**	**388,12**

*Przedszkola otrzymują subwencje na dzieci 6-letnie oraz dzieci niepełnosprawne

Wydatki na przedszkola z uwzględnieniem dochodów (opłat od rodziców)

Nazwa przedszkola	Średnia liczba dzieci w 2017	Subwencja	Dotacja	Dochody* za 2017r. –koszty utrzymania	Wydatki wykonane za 2017 r.	Wydatki – (minus) subwencja- (minus) dochody- (minus) dotacja	Wydatki na 1 dziecko rocznie	Wydatki na 1 dziecko miesięcznie
1	2	3	4	5	6	7 (6-3-4-5)	8	9
Przedszkole Samorządowe w Biertowicach	49	39 910,77	56 196,00	12 894,50	351 017,96	242 016,69	4 939,12	411,59
Przedszkole Samorządowe w Harbutowicach	50	74 832,70	46 830,00	8 995,00	288 904,70	158 247,00	3 164,94	263,74
Przedszkole Samorządowe w Krzywaczce	66	112 526,20	68 238,00	23 104,50	484 692,25	280 823,56	4 276,50	356,38
Przedszkole Samorządowe w Rudniku	150	216 737,67	141 828,00	24 470,50	794 717,47	411 681,30	2 744,54	228,71
Przedszkole Samorządowe nr 1 w Sułkowicach	112	247 502,22	102 134,00	28 179,00	999 086,92	621 271,70	5 530,61	460,88
Przedszkole Samorządowe nr 2 w Sułkowicach	125	133 035,91	124 434,00	35 865,50	928 009,40	634 673,99	5 090,97	424,25
Przedszkole Samorządowe nr 3 w Sułkowicach	33	62 360,58	30 328,00	7 394,00	325 768,09	225 685,51	6 908,74	575,73
Razem	**584**	**886 906,05**	**569 988,00**	**140 903,00**	**4 172 196,79**	**2 574 399,74**	**4 405,70**	**367,14**

* dochody – opłaty od rodziców

Roczne wydatki na jedno dziecko w poszczególnych przedszkolach w zł (bez dochodów)

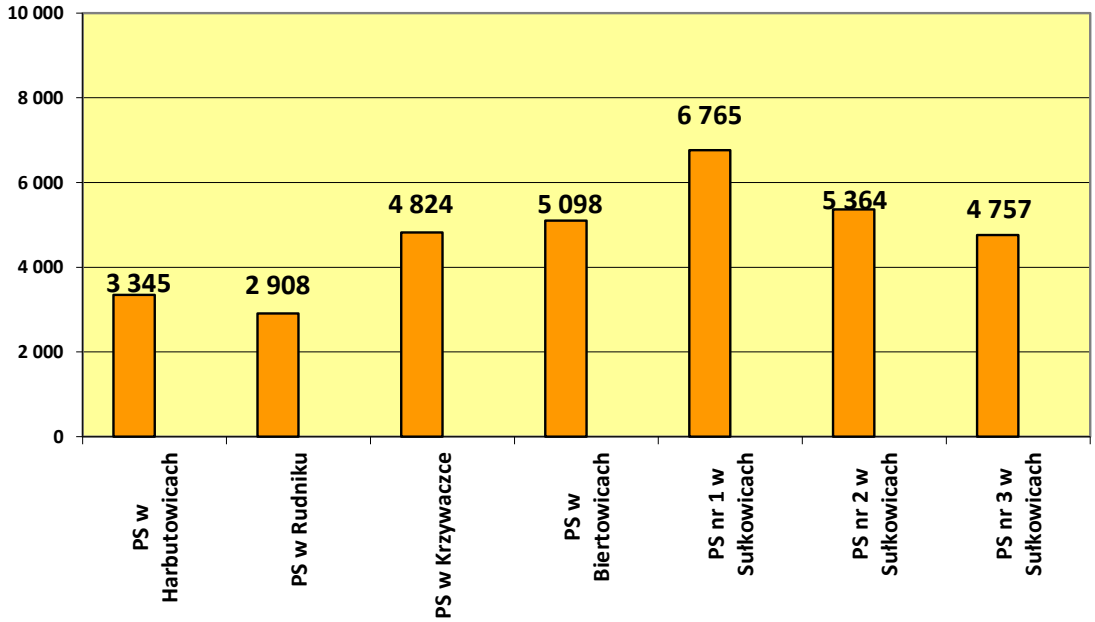

Wydatki na jednego ucznia w poszczególnych szkołach w zł (bez dochodów)

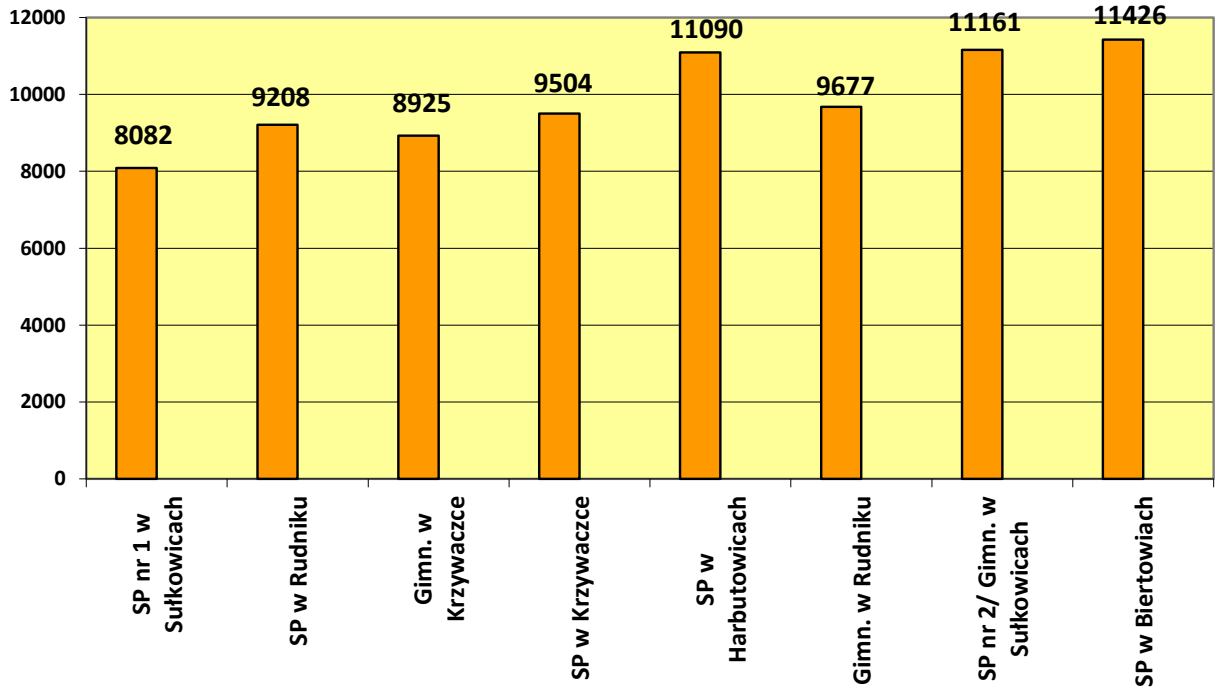

15. Podsumowanie.

„Inwestowanie w wiedzę
zawsze przynosi największe zyski”

Beniamin Franklin

Dla samorządu Gminy Sułkowice dbałość o oświatę i wychowanie jest od wielu lat priorytetem. Mamy świadomość, że od tego, jak wychowamy i wykształcimy najmłodsze pokolenia mieszkańców gminy, będzie zależała jej przyszłość. Dlatego staramy się o zapewnianie w gminnych placówkach oświatowych jak najlepszego poziomu edukacji, dostosowanego do potencjału i możliwości uczniów - zarówno tych zdolnych i utalentowanych, jak uczniów potrzebujących pomocy w osiąganiu sukcesów edukacyjnych na swoją miarę.

Osiągamy ten cel, zatrudniając wyspecjalizowanych nauczycieli i pedagogów. Stwarzamy im dobre warunki do pracy w małolicznych klasach, dbamy o wyposażenie klas i pracowni w nowoczesne pomoce dydaktyczne, zapewniamy dobre warunki do prowadzenia zajęć pozalekcyjnych odkrywających oraz rozwijających różnorodne talenty i zainteresowania. Dla uczniów potrzebujących pomocy organizujemy zajęcia wyrównawcze i specjalistyczne. Pomocą służą im również świetlice szkolne i Świetlica Środowiskowa. Pełnią one również opiekę. We wszystkich naszych szkołach i przedszkolach działają kuchnie i stołówki, w których każdy uczeń może zjeść obiad.

Aby zapewnić jak najwyższy standard placówek oświatowych, gmina inwestuje w szkoły i przedszkola, prowadząc remonty istniejącej bazy i systematycznie oddając do użytku nowe obiekty.

Dbam o to, by wszystkie środowiska związane z pracą w szkole oraz rodzice dobrze ze sobą współpracowali i by wypracować wspólną linię wychowywania dzieci i młodzieży.

Podejmowane przez naszą gminę działania na rzecz oświaty skutkują wysokimi ocenami uzyskiwanymi przez nasze placówki w ewaluacjach zewnętrznych, a uczniowie osiągają dobre i bardzo dobre wyniki egzaminów końcowych. Większość z nich z powodzeniem podejmuje naukę w wybranych przez siebie szkołach średnich powiatu i Małopolski oraz kontynuuje ją na wyższych uczelniach.

Oprac.
Referat Oświaty, Kultury i Rekreacji
Urzędu Miejskiego w Sułkowicach